



Gesamterneuerungswahlen im Kanton Zug vom 7. Oktober 2018

Kantonsrat - Schlussergebnisse

Kantonsrat (grün)

- Formular DPa: Stimmen pro Liste und Wahlkreis inkl. Quoruminformationen
- Formular DPb: Verteilung der Sitze an die Listengruppen im Kanton (Oberzuteilung)
- Formular DPc: Verteilung der Sitze an die einzelnen Listen pro Wahlkreis (Unterzuteilung)
- Formular DPd: Anzahl Sitze pro Liste und Wahlkreis
- Formular DPT: Gesamtergebnis der Sitzverteilung

pro Gemeinde je ein

- Formular 5: Protokoll über die Kantonsratswahl.
- Formular 5b: Kandidaten- und Parteiergebnisse
- Formular 5b-G: Kandidaten- und Parteiergebnisse (Balkendiagramm)
- Formular C-G: Listenergebnisse Grafik
- Formular D: Stimmenherkunft (inkl. Kumulierungen und Panaschierungen)

Formular DPA

Stimmen pro Liste und Wahlkreis inkl. Quoruminformationen

Wahlkreisquorum 5%: siehe unten

Listengruppen	Wahlkreise	Stimmen pro Liste und Wahlkreis inkl. Quoruminformationen											Total Stimmen je Listengrpe	Quorum erreicht			
		01 Gemeinde Zug	02 Gemeinde Oberägeri	03 Gemeinde Unterägeri	04 Gemeinde Menzingen	05 Gemeinde Baar	06 Gemeinde Cham	07 Gemeinde Hünenberg	08 Gemeinde Steinhausen	09 Gemeinde Risch	10 Gemeinde Walchwil	11 Gemeinde Neuheim					
1 AuBü	Parteistimmen in %					2'993 3.449										2'993 0.900	NEIN
2 Alternative	Parteistimmen in %	22'023 16.208	477 6.977	1'481 10.537	531 10.790	8'108 9.343	4'687 13.068	1'584 10.127	3'860 25.119	2'363 17.126	91 4.527	279 19.202	279 19.202	45'484 13.675	13.675	45'484 13.675	JA
3 CVP	Parteistimmen in %	21'343 15.707	2'844 41.597	3'310 23.550	1'946 39.545	19'389 22.342	9'334 26.025	4'807 30.731	4'702 30.598	3'523 25.533	812 40.398	396 27.254	396 27.254	72'406 21.769	21.769	72'406 21.769	JA
4 FDP	Parteistimmen in %	33'789 24.867	1'654 24.192	2'713 19.303	826 16.785	14'814 17.070	6'691 18.656	4'005 25.604	2'624 17.076	2'842 20.597	461 22.935	379 26.084	379 26.084	70'798 21.286	21.286	70'798 21.286	JA
5 glp	Parteistimmen in %	10'131 7.456	361 5.280	925 6.581	198 4.024	4'486 5.169	2'270 6.329	621 3.970	465 3.026	728 5.276				20'185 6.069	6.069	20'185 6.069	JA
6 SP	Parteistimmen in %	21'794 16.039	51 0.746	1'563 11.121	84 1.707	15'695 18.085	4'705 13.119	1'750 11.188	1'106 7.197	627 4.544	302 15.025			47'677 14.334	14.334	47'677 14.334	JA
7 SVP	Parteistimmen in %	26'798 19.722	1'450 21.208	4'063 28.908	1'336 27.149	21'298 24.542	8'178 22.802	2'875 18.380	2'610 16.984	3'715 26.924	344 17.114	399 27.460	399 27.460	73'066 21.968	21.968	73'066 21.968	JA
Total Parteistimmen		135'878	6'837	14'055	4'921	86'783	35'865	15'642	15'367	13'798	2'010	1'453	1'453	332'609	332'609	332'609	
Wahlkreisquorum 5%		6'794	342	703	247	4'340	1'794	783	769	690	101	73	73				

Formular **DPB****Verteilung der Sitze an die Listengruppen im Kanton (Oberzuteilung)**

Wahlschlüssel: 387.8

Listengruppen	Wahlkreise Mandate	Gemeinde										Total	Quotient (Wählerzahl geteilt durch Wahlschlüssel)	Sitz- anspruch je Listen- gruppe	
		01 Zug	02 Oberägeri	03 Unterägeri	04 Menzingen	05 Baar	06 Cham	07 Hünenberg	08 Steinhausen	09 Risch	10 Walchwil				11 Neuheim
1 AuBü	Quorum nicht erreicht, kein Sitzanspruch	19	4	6	3	15	10	6	6	7	2	2	80		
2 Alternative	Parteistimmen Wählerzahl	22'023 1'159	477 119	1'481 247	531 177	8'108 541	4'687 469	1'584 264	3'860 643	2'363 338	91 46	279 140	45'484 4'143	10.6833	11
3 CVP	Parteistimmen Wählerzahl	21'343 1'123	2'844 711	3'310 552	1'946 649	19'389 1'293	9'334 933	4'807 801	4'702 784	3'523 503	812 406	396 198	72'406 7'953	20.5079	21
4 FDP	Parteistimmen Wählerzahl	33'789 1'778	1'654 414	2'713 452	826 275	14'814 988	6'691 669	4'005 668	2'624 437	2'842 406	461 231	379 190	70'798 6'508	16.7818	17
5 glp	Parteistimmen Wählerzahl	10'131 533	361 90	925 154	198 66	4'486 299	2'270 227	621 104	465 78	728 104			20'185 1'655	4.2676	4
6 SP	Parteistimmen Wählerzahl	21'794 1'147	51 13	1'563 261	84 28	15'695 1'046	4'705 471	1'750 292	1'106 184	627 90	302 151		47'677 3'683	9.4971	9
7 SVP	Parteistimmen Wählerzahl	26'798 1'410	1'450 363	4'063 677	1'336 445	21'298 1'420	8'178 818	2'875 479	2'610 435	3'715 531	344 172	399 200	73'066 6'950	17.9216	18
												Total :	80		

Formular DPc Verteilung der Sitze an die einzelnen Listen pro Wahlkreis (Unterzuteilung)

Listengruppen	Wahlkreise Mandate	01	02	03	04	05	06	07	08	09	10	11	Listen- gruppe- Divisor
		Gemeinde Zug 19	Gemeinde Oberägeri 4	Gemeinde Unterägeri 6	Gemeinde Menzingen 3	Gemeinde Baar 15	Gemeinde Cham 10	Gemeinde Hünenberg 6	Gemeinde Steinhausen 6	Gemeinde Risch 7	Gemeinde Walchwil 2	Gemeinde Neuheim 2	
1 AUBü Quorum nicht erreicht, kein Sitzanspruch													
2 Alternative Sitzanspruch: 11	Parteistimmen Sitze je WKreis	22'023 3	477 0	1'481 1	531 0	8'108 2	4'687 1	1'584 1	3'860 2	2'363 1	91 0	279 0	0.94
3 CVP Sitzanspruch: 21	Parteistimmen Sitze je WKreis	21'343 3	2'844 2	3'310 1	1'946 1	19'389 3	9'334 3	4'807 2	4'702 2	3'523 2	812 1	396 1	1
4 FDP Sitzanspruch: 17	Parteistimmen Sitze je WKreis	33'789 5	1'654 1	2'713 1	826 1	14'814 2	6'691 2	4'005 1	2'624 1	2'842 2	461 1	379 0	1.04
5 glp Sitzanspruch: 4	Parteistimmen Sitze je WKreis	10'131 2	361 0	925 0	198 0	4'486 1	2'270 1	621 0	465 0	728 0			0.9
6 SP Sitzanspruch: 9	Parteistimmen Sitze je WKreis	21'794 3	51 0	1'563 1	84 0	15'695 3	4'705 1	1'750 1	1'106 0	627 0	302 0		1
7 SVP Sitzanspruch: 18	Parteistimmen Sitze je WKreis	26'798 3	1'450 1	4'063 2	1'336 1	21'298 4	8'178 2	2'875 1	2'610 1	3'715 2	344 0	399 1	1.065
Wahlkreis-Divisor		7'200	1'500	2'400	1'400	5'700	3'500	3'000	2'500	1'700	800	740	

Formular **DPd****Anzahl Sitze pro Liste und Wahlkreis**

Listen	Wahlkreise		01	02	03	04	05	06	07	08	09	10	11	Sitze- Total/je Liste
	Zug	Mandate	Gemeinde Zug	Gemeinde Oberägeri	Gemeinde Unterägeri	Gemeinde Menzingen	Gemeinde Baar	Gemeinde Cham	Gemeinde Hünenberg	Gemeinde Steinhausen	Gemeinde Risch	Gemeinde Walchwil	Gemeinde Neuheim	
1 AuBü <small>Quorum nicht erreicht</small>			19	4	6	3	15	10	6	6	7	2	2	
2 Alternative			3		1		2	1	1	2	1			11
3 CVP			3	2	1	1	3	3	2	2	2	1	1	21
4 FDP			5	1	1	1	2	2	1	1	2	1		17
5 glp			2				1	1						4
6 SP			3		1		3	1	1					9
7 SVP			3	1	2	1	4	2	1	1	2		1	18
Parlamentssitze			19	4	6	3	15	10	6	6	7	2	2	80

Kantonsratswahl Stadt Zug

	<u>Total</u>
Stimmberechtigte Männer :	8138
Stimmberechtigte Frauen :	<u>8517</u>
Total Stimmberechtigte :	16655
<hr/>	
Eingegangene Wahlzettel (=Wählende) :	7556
<i>In Abzug kommen:</i>	
- Leere Wahlzettel :	13
- Ungültige Wahlzettel :	<u>100</u>
Es verbleiben als gültige Wahlzettel :	7443
<hr/>	
Wahlbeteiligung :	45.37 %

Bemerkungen, allfällige Entscheide:

Die Richtigkeit bestätigen:
Ort und Datum:

Stempel des Wahlkreises und Unterschrift:

Liste: 02 Alternative – die Grünen (ALG), Christlich-Soziale Partei (CSP), Junge							Kandidatenstimmen : 21063	
Sitze: 3 Alternative							+ Zusatzstimmen : 960	
							= Total Parteistimmen : 22023	
Rang	K'Nr	Name	bisher	Beruf	Heimatort	Wohnort	GebJ	Stimmen
gewählt:								
1.	02.01	Straub Vroni	*	Hebamme/Stadträtin		Oberwil	1963	3771
2.	02.05	Zimmermann Gibson Tabea		Kantonsschullehrerin		Zug	1970	2275
3.	02.04	Vuichard Stéphanie		Projektleiterin Naturförderung		Zug	1989	2154
nicht gewählt:								
1.	02.02	Franzini Luzian		Vizepräsident Grüne Schweiz / wissenschaftlicher Mitarbeiter		Zug	1996	2132
2.	02.03	Hahin Tekla		Sekundarlehrerin		Zug	1957	2006
3.	02.07	Gut Christina		Primarlehrerin i.A.		Zug	1996	1627
4.	02.13	Willimann Michèle		Raumplanerin, MSc ETH		Zug	1991	1182
5.	02.11	Steinle Patrick		Mikrobiologe		Zug	1971	1150
6.	02.06	Feldmann Jonas		Student Humanmedizin		Zug	1992	1056
7.	02.08	Hofer Severin		Kulturschaffender, Kindergärtner		Hünenberg	1994	993
8.	02.12	Thür Patrizia		freiberufliche Hebamme im Kanton Zug		Zug	1961	927
9.	02.10	Perucchi Alessandro		Student Erdwissenschaften ETH		Zug	1997	913
10.	02.09	Lemaitre Nicolas		Elektroingenieur		Zug	1979	877

Liste: 03 CVP - Christlichdemokratische Volkspartei Kanton Zug							Kandidatenstimmen : 19538	
Sitze: 3							+ Zusatzstimmen : 1805	
							= Total Parteistimmen : 21343	
Rang	K'Nr	Name	bisher	Beruf	Heimatort	Wohnort	GebJ	Stimmen
gewählt:								
1.	03.07	Leemann Manuela		Juristin		Zug	1981	2955
2.	03.01	Rüegg Richard	*	Eidg. dipl. Elektroinst.		Zug	1960	2365
3.	03.03	Elsener Benny		Unternehmer		Zug	1959	2039
nicht gewählt:								
1.	03.06	Felber Michael		Jurist		Zug	1964	2023
2.	03.08	Kalt Jacqueline		Rechtsanwältin		Zug	1991	1854
3.	03.04	Röösli Patrick		dipl. Architekt FH SIA		Zug	1974	1853
4.	03.02	Eisenring Martin		Dr. iur. Rechtsanwalt		Zug	1970	1836
5.	03.05	Niederberger Peter		Unternehmer		Zug	1991	1773
6.	03.11	Iten Christoph		Wirtschaftsprüfer (i.A.)		Zug	1988	1243
7.	03.09	Suter David		Lehrer		Zug	1983	848
8.	03.10	Huwylar Niklaus		lic. iur.		Zug	1966	749

Liste: 04 FDP.Die Liberalen und Jungfreisinnige							Kandidatenstimmen : 31839	
Sitze: 5							+ Zusatzstimmen : 1950	
							= Total Parteistimmen : 33789	
Rang	K'Nr	Name	bisher	Beruf	Heimatort	Wohnort	GebJ	Stimmen
gewählt:								
1.	04.01	Stocker Cornelia	*	Kauffrau		Zug	1963	3804
2.	04.05	Leemann Rainer		Betriebswirtschafter		Zug	1985	3658
3.	04.02	Umbach Karen	*	Präsidentin KiBiZ		Zug	1961	3619
4.	04.03	Birchmeier Eliane		Unternehmensberaterin		Zug	1962	3568
5.	04.08	Moos Stefan		Unternehmer / dipl. Bauing. FH		Zug	1968	3552
nicht gewählt:								
1.	04.07	Moos Adrian		Rechtsanwalt und Notar		Oberwil	1969	3375
2.	04.04	Hotz-Loos Barbara		Betriebsökonom FHS		Zug	1964	3126
3.	04.06	Mollet Patrick		Startup-Unternehmer		Walchwil	1977	2921
4.	04.10	Siegrist Birgitt Cornelia		Geschäftsführerin FDP Zug		Zug	1964	2913
5.	04.09	Ouevray Chris		Life Coach		Zug	1967	1303

Liste: 05 Grünliberale Partei (glp)							Kandidatenstimmen : 9805		
Sitze: 2							+ Zusatzstimmen : 326		
							= Total Parteistimmen : 10131		
Rang	K'Nr	Name	bisher	Beruf	Heimatort	Wohnort	GebJ	Stimmen	
gewählt:									
1.	05.01	Stadlin Daniel	*	Architekt, Siedlungsplaner HTL		Zug	1954	1740	
2.	05.03	Zweifel Nicole	*	Raumplanerin ETH		Zug	1974	1559	
nicht gewählt:									
1.	05.02	Marti Daniel	*	Energieingenieur		Oberwil	1964	1151	
2.	05.04	Meyer David		Ingenieur ETH		Oberwil	1970	962	
3.	05.05	Huber Stefan-Werner		Sekundarlehrer		Zug	1986	898	
4.	05.06	Larsson Göran		Konstrukteur		Zug	1955	841	
5.	05.07	Ritter Daniel		Sachbearbeiter		Zug	1973	736	
6.	05.08	Birrer Marius		Unternehmer		Zug	1971	729	
7.	05.09	Abicht Silvan		lic. phil. I / Historiker		Zug	1974	482	
8.	05.10	Marti Robert		Student		Oberwil	1997	364	
9.	05.11	Bertocchi Danilo		Unternehmensberater		Zug	1964	343	

Liste: 06 Sozialdemokratische Partei (SP, JUSO, SP60+, SP-Frauen)							Kandidatenstimmen : 20567		
Sitze: 3							+ Zusatzstimmen : 1227		
							= Total Parteistimmen : 21794		
Rang	K'Nr	Name	bisher	Beruf	Heimatort	Wohnort	GebJ	Stimmen	
gewählt:									
1.	06.01	Gysel Barbara	*	Dipl. Kulturmanagerin, Mitglied Geschäftsleitung		Zug	1977	3264	
2.	06.02	Sivaganesan Rupan	*	Sozialpädagogin BSc Hochschule Luzern/FHZ, Gruppenleiter in einer Zuger NGO		Zug	1981	2847	
3.	06.06	Spescha Anna		MSc. Agrarwissenschaften ETH		Zug	1995	2280	
nicht gewählt:									
1.	06.04	Hegglin Christian		Berufsschullehrer (Sport und Wirtschaft & Recht)		Zug	1975	2041	
2.	06.03	Huser Meinrad		Dr. iur., Rechtsberater, Hochschuldozent		Zug	1956	1850	
3.	06.05	Hosek Martin		Dr. phil., Sozialwissenschaftler, Stv. Geschäftsführer, Verantwortlicher Forschung und Entwicklung, EQUAM Stiftung		Zug	1962	1717	
4.	06.08	Farkas Katarina		Dozentin PH		Zug	1962	1122	
5.	06.07	Hägi Karin		Hochbauzeichnerin		Zug	1973	1026	
6.	06.09	Landtwing Mara		Studentin Kultur und Kommunikation		Zug	1993	1000	
7.	06.11	De Gobbi Ivano		Informatiker FH, Projektleiter, Fachstellenleiter		Zug	1972	889	
8.	06.13	Röthlisberger Heinz		Geschäftsführer		Zug	1970	852	
9.	06.10	Coralic Fadila		Mutter und Hausfrau		Zug	1979	840	
10.	06.12	Zouhir Sofia		Studentin Betriebswirtschaft		Zug	1998	839	

Liste: 07 SVP Schweizerische Volkspartei							Kandidatenstimmen : 24799		
Sitze: 3							+ Zusatzstimmen : 1999		
							= Total Parteistimmen : 26798		
Rang	K'Nr	Name	bisher	Beruf	Heimatort	Wohnort	GebJ	Stimmen	
gewählt:									
1.	07.08	Risi Adrian		Unternehmer		Zug	1962	3118	
2.	07.01	Brunner Philip C.	*	Selb. Unternehmer		Zug	1955	2910	
3.	07.02	Brandenberg Manuel	*	Dr. iur. Rechtsanwalt		Zug	1972	2837	
nicht gewählt:									
1.	07.03	Messmer Jürg	*	Verkaufsleiter		Zug	1963	2767	
2.	07.04	Bruhlin Gregor		Bereichspersonalleiter		Zug	1993	2711	
3.	07.05	Stierli Cornelia		KFM. ANG.		Zug	1962	2383	
4.	07.06	Tschan Raphael		Unternehmensberater		Zug	1991	2338	
5.	07.07	Trlin Niko		Account Manager		Zug	1978	2240	
6.	07.09	Dubach Thomas		Vermögensverwalter		Zug	1973	1220	
7.	07.11	Zimmermann Bruno		Wirtschaftsinformatiker		Zug	1968	1166	
8.	07.10	Ehrbar Alessandro		Field Sales		Zug	1991	1109	

Liste: 99 Wahlzettel ohne Parteibezeichnung							Total leere Stimmen : 5539		
--	--	--	--	--	--	--	-----------------------------------	--	--

Kandidaten- und Parteiergebnisse

























Die Richtigkeit bestätigen:
Ort und Datum:

Stempel des Wahlkreises und Unterschrift:







Kandidaten- und Parteiergebnisse

Liste	Name	gewählt	Stimmen	Anteil	
02	Alternative – die Grünen (ALG), Christlich-Soziale Partei (CSP), Junge Alte				Parteistimmen: 22'023 Sitze: 3
	Straub Vroni	gewählt	3'771	17.9%	
	Zimmermann Gibson Tabea	gewählt	2'275	10.8%	
	Vuichard Stéphanie	gewählt	2'154	10.2%	
	Franzini Luzian		2'132	10.1%	
	Hahin Tekla		2'006	9.5%	
	Gut Christina		1'627	7.7%	
	Willimann Michèle		1'182	5.6%	
	Steinle Patrick		1'150	5.5%	
	Feldmann Jonas		1'056	5.0%	
	Hofer Severin		993	4.7%	
	Thür Patrizia		927	4.4%	
	Perucchi Alessandro		913	4.3%	
	Lemaitre Nicolas		877	4.2%	
03	CVP - Christlichdemokratische Volkspartei Kanton Zug				Parteistimmen: 21'343 Sitze: 3
	Leemann Manuela	gewählt	2'955	15.1%	
	Rüegg Richard	gewählt	2'365	12.1%	
	Elsener Benny	gewählt	2'039	10.4%	
	Felber Michael		2'023	10.4%	
	Kalt Jacqueline		1'854	9.5%	
	Röösli Patrick		1'853	9.5%	
	Eisenring Martin		1'836	9.4%	
	Niederberger Peter		1'773	9.1%	
	Iten Christoph		1'243	6.4%	
	Suter David		848	4.3%	
	Huwyler Niklaus		749	3.8%	
04	FDP.Die Liberalen und Jungfreisinnige				Parteistimmen: 33'789 Sitze: 5
	Stocker Cornelia	gewählt	3'804	11.9%	
	Leemann Rainer	gewählt	3'658	11.5%	
	Umbach Karen	gewählt	3'619	11.4%	
	Birchmeier Eliane	gewählt	3'568	11.2%	
	Moos Stefan	gewählt	3'552	11.2%	
	Moos Adrian		3'375	10.6%	
	Hotz-Loos Barbara		3'126	9.8%	
	Mollet Patrick		2'921	9.2%	
	Siegrist Birgitt Cornelia		2'913	9.1%	
	Oeuvray Chris		1'303	4.1%	
05	Grünliberale Partei (glp)				Parteistimmen: 10'131 Sitze: 2
	Stadlin Daniel	gewählt	1'740	17.7%	
	Zweifel Nicole	gewählt	1'559	15.9%	
	Marti Daniel		1'151	11.7%	
	Meyer David		962	9.8%	
	Huber Stefan-Werner		898	9.2%	
	Larsson Göran		841	8.6%	
	Ritter Daniel		736	7.5%	
	Birrer Marius		729	7.4%	
	Abicht Silvan		482	4.9%	
	Marti Robert		364	3.7%	
	Bertocchi Danilo		343	3.5%	

Kandidaten- und Parteiergebnisse

Liste	Name	gewählt	Stimmen	Anteil	
06	Sozialdemokratische Partei (SP, JUSO, SP60+, SP-Frauen)				Parteistimmen: 21'794 Sitze: 3
	Gysel Barbara	gewählt	3'264	15.9%	
	Sivaganesan Rupan	gewählt	2'847	13.8%	
	Spescha Anna	gewählt	2'280	11.1%	
	Hegglin Christian		2'041	9.9%	
	Huser Meinrad		1'850	9.0%	
	Hosek Martin		1'717	8.3%	
	Farkas Katarina		1'122	5.5%	
	Hägi Karin		1'026	5.0%	
	Landtwing Mara		1'000	4.9%	
	De Gobbi Ivano		889	4.3%	
	Röthlisberger Heinz		852	4.1%	
	Coralic Fadila		840	4.1%	
	Zouhir Sofia		839	4.1%	
07	SVP Schweizerische Volkspartei				Parteistimmen: 26'798 Sitze: 3
	Risi Adrian	gewählt	3'118	12.6%	
	Brunner Philip C.	gewählt	2'910	11.7%	
	Brandenberg Manuel	gewählt	2'837	11.4%	
	Messmer Jürg		2'767	11.2%	
	Bruhin Gregor		2'711	10.9%	
	Stierli Cornelia		2'383	9.6%	
	Tschan Raphael		2'338	9.4%	
	Trlin Niko		2'240	9.0%	
	Dubach Thomas		1'220	4.9%	
	Zimmermann Bruno		1'166	4.7%	
	Ehrbar Alessandro		1'109	4.5%	

Listenergebnisse

Nr	Listenbezeichnung	Stimmen	Anteil		Sitze
04	FDP.Die Liberalen und Jungfreisinnige	33'789	24.9%		5
07	SVP Schweizerische Volkspartei	26'798	19.7%		3
02	Alternative – die Grünen (ALG), Christlich-Soziale I	22'023	16.2%		3
06	Sozialdemokratische Partei (SP, JUSO, SP60+, SF	21'794	16.0%		3
03	CVP - Christlichdemokratische Volkspartei Kanton	21'343	15.7%		3
05	Grünliberale Partei (glp)	10'131	7.5%		2
		135'878			19

Liste: 02 Alternative – die Grünen (ALG), Christlich-Soziale Partei (CSP), Junge Alternative Sitze: 3 Alternative											
Stimmen haben erhalten		Total Stimmen			Stimmen aus veränderten Wahlzetteln der einzelnen Listen						
K'Nr	Kandidaten	Gesamt	UnverWZ	VerändWZ	Alternative	CVP	FDP	glp	SP	SVP	Leere Liste
02.01	Straub Yroni *	3771	1112	2659	947	273	186	93	349	104	707
02.02	Franzini Luzian	2132	1112	1020	683	21	12	16	127	5	156
02.03	Hahin Tekla	2006	1112	894	610	35	10	21	69	8	141
02.04	Vuichard Stéphanie *	2154	1112	1042	660	28	22	34	112	4	182
02.05	Zimmermann Gibson Tab *	2275	1112	1163	705	61	39	32	134	21	171
02.06	Feldmann Jonas	1056	556	500	330	16	11	12	44	5	82
02.07	Gut Christina	1627	1112	515	351	10	6	1	43	6	98
02.08	Hofer Severin	993	556	437	307	4	9	9	36	3	69
02.09	Lemaitre Nicolas	877	556	321	255		4	18	6	1	37
02.10	Perucchi Alessandro	913	556	357	226	14	7	5	33	3	69
02.11	Steinle Patrick	1150	556	594	360	37	27	18	72	7	73
02.12	Thür Patrizia	927	556	371	260	11	8	1	26	5	60
02.13	Willimann Michèle	1182	556	626	361	13	32	16	68	8	128
Total: Kandidatenstimmen		21063	10564	10499	6055	523	373	276	1119	180	1973
+ Zusatzstimmen		960	0	960	960						
= Parteistimmen		22023	10564	11459	7015	523	373	276	1119	180	1973

WoP = Wahlzettel ohne Parteibezeichnung (Leere Liste)

Liste: 03 CVP - Christlichdemokratische Volkspartei Kanton Zug Sitze: 3 CVP											
Stimmen haben erhalten		Total Stimmen			Stimmen aus veränderten Wahlzetteln der einzelnen Listen						
K'Nr	Kandidaten	Gesamt	UnverWZ	VerändWZ	Alternative	CVP	FDP	glp	SP	SVP	Leere Liste
03.01	Rüegg Richard *	2365	908	1457	92	630	185	40	60	168	282
03.02	Eisenring Martin	1836	908	928	32	516	125	41	15	51	148
03.03	Elsener Benny *	2039	908	1131	48	532	174	42	29	115	191
03.04	Röösl Patrick	1853	908	945	73	544	75	31	54	28	140
03.05	Niederberger Peter	1773	908	865	47	523	73	27	20	53	122
03.06	Felber Michael	2023	908	1115	107	556	145	26	54	48	179
03.07	Leemann Manuela *	2955	908	2047	182	702	388	72	107	119	477
03.08	Kalt Jacqueline	1854	908	946	22	511	148	32	15	31	187
03.09	Suter David	848	454	394	29	259	14	3	11	10	68
03.10	Huwylar Niklaus	749	454	295	14	224	17	4	7	4	25
03.11	Iten Christoph	1243	454	789	71	341	107	32	31	58	149
Total: Kandidatenstimmen		19538	8626	10912	717	5338	1451	350	403	685	1968
+ Zusatzstimmen		1805	0	1805	1805						
= Parteistimmen		21343	8626	12717	717	7143	1451	350	403	685	1968

WoP = Wahlzettel ohne Parteibezeichnung (Leere Liste)

Liste: 04 FDP. Die Liberalen und Jungfreisinnige Sitze: 5 FDP											
Stimmen haben erhalten		Total Stimmen			Stimmen aus veränderten Wahlzetteln der einzelnen Listen						
K'Nr	Kandidaten	Gesamt	UnverWZ	VerändWZ	Alternative	CVP	FDP	glp	SP	SVP	Leere Liste
04.01	Stocker Cornelia *	3804	1810	1994	48	173	1263	52	21	176	261
04.02	Umbach Karen *	3619	1810	1809	75	125	1196	52	40	87	234
04.03	Birchmeier Eliane *	3568	1810	1758	34	92	1203	34	61	79	255
04.04	Hotz-Loos Barbara	3126	1810	1316	9	35	1059	14	12	52	135
04.05	Leemann Rainer *	3658	1810	1848	40	151	1212	18	17	162	248
04.06	Mollet Patrick	2921	1810	1111	6	23	932	13	1	27	109
04.07	Moos Adrian	3375	1810	1565	64	96	1040	34	45	90	196
04.08	Moos Stefan *	3552	1810	1742	52	141	1117	26	25	132	249
04.09	Oeuvray Chris	1303	905	398	8	14	286	5	5	13	67
04.10	Siegrist Birgitt Cornelia	2913	1810	1103	4	31	900	8	13	45	102
Total: Kandidatenstimmen		31839	17195	14644	340	881	10208	256	240	863	1856
+ Zusatzstimmen		1950	0	1950	1950						
= Parteistimmen		33789	17195	16594	340	881	12158	256	240	863	1856

WoP = Wahlzettel ohne Parteibezeichnung (Leere Liste)

Liste: 05 Grünliberale Partei (glp) Sitze: 2 glp											
Stimmen haben erhalten		Total Stimmen			Stimmen aus veränderten Wahlzetteln der einzelnen Listen						
K'Nr	Kandidaten	Gesamt	UnverWZ	VerändWZ	Alternative	CVP	FDP	glp	SP	SVP	Leere Liste
05.01	Stadlin Daniel *	1740	542	1198	140	115	179	269	110	60	325
05.02	Marti Daniel	1151	542	609	45	39	62	261	28	30	144
05.03	Zweifel Nicole *	1559	542	1017	118	80	95	273	104	29	318
05.04	Meyer David	962	542	420	29	32	28	205	29	3	94
05.05	Huber Stefan-Werner	898	542	356	25	17	32	178	24	3	77
05.06	Larsson Göran	841	542	299	30	20	29	124	15	11	70
05.07	Ritter Daniel	736	542	194	10	4	6	145	7	4	18
05.08	Birrer Marius	729	542	187	4	3	7	135	2	8	28
05.09	Abicht Silvan	482	271	211	39	23	37	65	12	1	34
05.10	Marti Robert	364	271	93	1	2	7	47		1	35
05.11	Bertocchi Danilo	343	271	72			2	50	1	5	14
Total: Kandidatenstimmen		9805	5149	4656	441	335	484	1752	332	155	1157
+ Zusatzstimmen		326	0	326	326						
= Parteistimmen		10131	5149	4982	441	335	484	2078	332	155	1157

WoP = Wahlzettel ohne Parteibezeichnung (Leere Liste)

Liste: 06 Sozialdemokratische Partei (SP, JUSO, SP60+, SP-Frauen)											Sitze: 3		SP
Stimmen haben erhalten <small>gewählt=*</small>		Total Stimmen			Stimmen aus veränderten Wahlzetteln der einzelnen Listen								
K'Nr	Kandidaten	Gesamt	UnverWZ	VerändWZ	Alternative	CVP	FDP	glp	SP	SVP	Leere Liste		
06.01	Gysel Barbara *	3264	1198	2066	400	132	136	88	694	42	574		
06.02	Sivaganesan Rupan *	2847	1198	1649	278	99	103	77	585	25	482		
06.03	Huser Meinrad	1850	1198	652	70	18	27	18	412	10	97		
06.04	Hegglin Christian	2041	1198	843	125	39	38	15	458	11	157		
06.05	Hosek Martin	1717	1198	519	32	9	5	10	380	2	81		
06.06	Spescha Anna *	2280	1198	1082	222	40	29	29	497	13	252		
06.07	Hägi Karin	1026	599	427	47	13	18	6	256	5	82		
06.08	Farkas Katarina	1122	599	523	85	31	17	12	242	3	133		
06.09	Landtwing Mara	1000	599	401	57	7	5	15	214		103		
06.10	Coralic Fadila	840	599	241	22	4	1	5	156	1	52		
06.11	De Gobbi Ivano	889	599	290	26	5	3	9	191	4	52		
06.12	Zouhir Sofia	839	599	240	19	7	4	6	148	1	55		
06.13	Röthlisberger Heinz	852	599	253	20	9	4	6	156	4	54		
Total: Kandidatenstimmen		20567	11381	9186	1403	413	390	296	4389	121	2174		
+ Zusatzstimmen		1227	0	1227					1227				
= Parteistimmen		21794	11381	10413	1403	413	390	296	5616	121	2174		

WoP = Wahlzettel ohne Parteibezeichnung (Leere Liste)

Liste: 07 SVP Schweizerische Volkspartei											Sitze: 3		SVP
Stimmen haben erhalten <small>gewählt=*</small>		Total Stimmen			Stimmen aus veränderten Wahlzetteln der einzelnen Listen								
K'Nr	Kandidaten	Gesamt	UnverWZ	VerändWZ	Alternative	CVP	FDP	glp	SP	SVP	Leere Liste		
07.01	Brunner Philip C. *	2910	1754	1156	16	65	177	18	6	685	189		
07.02	Brandenberg Manuel *	2837	1754	1083	29	75	145	13	7	640	174		
07.03	Messmer Jürg	2767	1754	1013	15	52	112	6	4	680	144		
07.04	Bruhin Gregor	2711	1754	957	6	61	123	11	7	592	157		
07.05	Stierli Cornelia	2383	1754	629	6	20	34	4	7	478	80		
07.06	Tschan Raphaël	2338	1754	584	16	18	30	2	1	442	75		
07.07	Trlin Niko	2240	1754	486	3	12	37			377	57		
07.08	Risi Adrian *	3118	1754	1364	8	102	350	12	10	632	250		
07.09	Dubach Thomas	1220	877	343	7	14	18			258	46		
07.10	Ehrbar Alessandro	1109	877	232	9	3	8	1		182	29		
07.11	Zimmermann Bruno	1166	877	289	1	11	13	2		227	35		
Total: Kandidatenstimmen		24799	16663	8136	116	433	1047	69	42	5193	1236		
+ Zusatzstimmen		1999	0	1999						1999			
= Parteistimmen		26798	16663	10135	116	433	1047	69	42	7192	1236		

WoP = Wahlzettel ohne Parteibezeichnung (Leere Liste)

Liste: 99 Leere Leere Stimmen auf WZ ohne Parteibezeichnung:	5539
--	------

Kantonsratswahl Gemeinde Oberägeri

	<u>Total</u>
Stimmberechtigte Männer :	1777
Stimmberechtigte Frauen :	<u>1854</u>
Total Stimmberechtigte :	3631
<hr/>	
Eingegangene Wahlzettel (=Wählende) :	1769
<i>In Abzug kommen:</i>	
- Leere Wahlzettel :	3
- Ungültige Wahlzettel :	<u>38</u>
Es verbleiben als gültige Wahlzettel :	1728
<hr/>	
Wahlbeteiligung :	48.72 %

Bemerkungen, allfällige Entscheide:

Die Richtigkeit bestätigen:
Ort und Datum:

Stempel des Wahlkreises und Unterschrift:

Liste: 02 Alternative – die Grünen (ALG), Christlich-Soziale Partei (CSP), Junge							Kandidatenstimmen	:	466
Sitze: 0 Alternative							+ Zusatzstimmen	:	11
							= Total Parteistimmen	:	477
Rang	K'Nr	Name	bisher	Beruf	Heimatort	Wohnort	GebJ	Stimmen	
nicht gewählt:									
1.	02.01	Buettgen Marisa		Primarlehrerin		Oberägeri	1991	257	
2.	02.02	Bilang Raphael		Student		Oberägeri	1994	209	

Liste: 03 CVP - Christlichdemokratische Volkspartei Kanton Zug							Kandidatenstimmen	:	2785
Sitze: 2							+ Zusatzstimmen	:	59
							= Total Parteistimmen	:	2844
Rang	K'Nr	Name	bisher	Beruf	Heimatort	Wohnort	GebJ	Stimmen	
gewählt:									
1.	03.01	Dittli Laura	*	MLaw Rechtsanwältin		Oberägeri	1991	1574	
2.	03.02	Iten Patrick	*	Projektleiter WWZ		Morgarten	1975	1211	

Liste: 04 FDP.Die Liberalen und Jungfreisinnige							Kandidatenstimmen	:	1612
Sitze: 1							+ Zusatzstimmen	:	42
							= Total Parteistimmen	:	1654
Rang	K'Nr	Name	bisher	Beruf	Heimatort	Wohnort	GebJ	Stimmen	
gewählt:									
1.	04.01	Letter Peter	*	Unternehmer, Betriebswirtschafter		Oberägeri	1970	972	
nicht gewählt:									
1.	04.02	Pettersons Lotta		M.Sc. in Business and Economics		Oberägeri	1966	640	

Liste: 05 Grünliberale Partei (glp)							Kandidatenstimmen	:	342
Sitze: 0							+ Zusatzstimmen	:	19
							= Total Parteistimmen	:	361
Rang	K'Nr	Name	bisher	Beruf	Heimatort	Wohnort	GebJ	Stimmen	
nicht gewählt:									
1.	05.01	Müller Franz		Gemeindeschreiber		Morgarten	1959	169	
2.	05.02	Rubach Annette		dipl. Architektin		Oberägeri	1980	108	
3.	05.03	Yapura Laura		Kauffrau in Ausbildung		Oberägeri	2000	65	

Liste: 06 Sozialdemokratische Partei (SP, JUSO, SP60+, SP-Frauen)							Kandidatenstimmen	:	48
Sitze: 0							+ Zusatzstimmen	:	3
							= Total Parteistimmen	:	51
Rang	K'Nr	Name	bisher	Beruf	Heimatort	Wohnort	GebJ	Stimmen	
nicht gewählt:									
1.	06.01	Gold Fabian		Hauswart		Zug	1981	48	







Liste: 07 SVP Schweizerische Volkspartei							Kandidatenstimmen	:	1400
Sitze: 1							+ Zusatzstimmen	:	50
							= Total Parteistimmen	:	1450
Rang	K'Nr	Name	bisher	Beruf	Heimatort	Wohnort	GebJ	Stimmen	
gewählt:									
1.	07.01	Kryenbühl René	*	Selbständig		Oberägeri	1966	769	
nicht gewählt:									
1.	07.02	Lüönd Stefan		Verkaufsleiter		Oberägeri	1983	329	
2.	07.03	Kuhn Heinrich		Selbständig		Oberägeri	1975	302	

Liste: 99 Wahlzettel ohne Parteibezeichnung							Total leere Stimmen	:	75
--	--	--	--	--	--	--	---------------------	---	-----------

Die Richtigkeit bestätigen: Ort und Datum:	Stempel des Wahlkreises und Unterschrift:
-----	-----

Kandidaten- und Parteiergebnisse

Liste	Name	gewählt	Stimmen	Anteil	
02	Alternative – die Grünen (ALG), Christlich-Soziale Partei (CSP), Junge Alte			Parteistimmen: 477	Sitze: 0
	Buettgen Marisa		257	55.2%	
	Bilang Raphael		209	44.8%	
03	CVP - Christlichdemokratische Volkspartei Kanton Zug			Parteistimmen: 2'844	Sitze: 2
	Dittli Laura	gewählt	1'574	56.5%	
	Iten Patrick	gewählt	1'211	43.5%	
04	FDP.Die Liberalen und Jungfreisinnige			Parteistimmen: 1'654	Sitze: 1
	Letter Peter	gewählt	972	60.3%	
	Petterson Lotta		640	39.7%	
05	Grünliberale Partei (glp)			Parteistimmen: 361	Sitze: 0
	Müller Franz		169	49.4%	
	Rubach Annette		108	31.6%	
	Yapura Laura		65	19.0%	
06	Sozialdemokratische Partei (SP, JUSO, SP60+, SP-Frauen)			Parteistimmen: 51	Sitze: 0
	Gold Fabian		48	100.0%	
07	SVP Schweizerische Volkspartei			Parteistimmen: 1'450	Sitze: 1
	Kryenbühl René	gewählt	769	54.9%	
	Lüönd Stefan		329	23.5%	
	Kuhn Heinrich		302	21.6%	

Nr	Listenbezeichnung	Stimmen	Anteil		Sitze
03	CVP - Christlichdemokratische Volkspartei Kanton	2'844	41.6%		2
04	FDP.Die Liberalen und Jungfreisinnige	1'654	24.2%		1
07	SVP Schweizerische Volkspartei	1'450	21.2%		1
02	Alternative – die Grünen (ALG), Christlich-Soziale F	477	7.0%		
05	Grünliberale Partei (glp)	361	5.3%		
06	Sozialdemokratische Partei (SP, JUSO, SP60+, SF	51	0.7%		
		6'837			4

Liste: 02 Alternative – die Grünen (ALG), Christlich-Soziale Partei (CSP), Junge Alternative												Sitze: 0 Alternative	
Stimmen haben erhalten		Total Stimmen			Stimmen aus veränderten Wahlzetteln der einzelnen Listen								
K'Nr	Kandidaten	Gesamt	UnverWZ	VerändWZ	Alternative	CVP	FDP	glp	SP	SVP	Leere Liste		
02.01	Buettgen Marisa	257	128	129	63	13	2	6	6	1	38		
02.02	Bilang Raphael	209	128	81	31	16	2	4	2	3	23		
Total: Kandidatenstimmen		466	256	210	94	29	4	10	8	4	61		
+ Zusatzstimmen		11	0	11	11								
= Parteistimmen		477	256	221	105	29	4	10	8	4	61		

WoP = Wahlzettel ohne Parteibezeichnung (Leere Liste)

Liste: 03 CVP - Christlichdemokratische Volkspartei Kanton Zug												Sitze: 2 CVP	
Stimmen haben erhalten		Total Stimmen			Stimmen aus veränderten Wahlzetteln der einzelnen Listen								
K'Nr	Kandidaten	Gesamt	UnverWZ	VerändWZ	Alternative	CVP	FDP	glp	SP	SVP	Leere Liste		
03.01	Dittli Laura	1574	728	846	43	361	115	21	4	98	204		
03.02	Iten Patrick	1211	728	483	7	236	74	2	3	57	104		
Total: Kandidatenstimmen		2785	1456	1329	50	597	189	23	7	155	308		
+ Zusatzstimmen		59	0	59	59								
= Parteistimmen		2844	1456	1388	50	656	189	23	7	155	308		

WoP = Wahlzettel ohne Parteibezeichnung (Leere Liste)

Liste: 04 FDP.Die Liberalen und Jungfreisinnige												Sitze: 1 FDP	
Stimmen haben erhalten		Total Stimmen			Stimmen aus veränderten Wahlzetteln der einzelnen Listen								
K'Nr	Kandidaten	Gesamt	UnverWZ	VerändWZ	Alternative	CVP	FDP	glp	SP	SVP	Leere Liste		
04.01	Letter Peter	972	384	588	8	165	207	7	4	72	125		
04.02	Pettersson Lotta	640	384	256	2	42	100	5	2	18	87		
Total: Kandidatenstimmen		1612	768	844	10	207	307	12	6	90	212		
+ Zusatzstimmen		42	0	42	42								
= Parteistimmen		1654	768	886	10	207	349	12	6	90	212		

WoP = Wahlzettel ohne Parteibezeichnung (Leere Liste)

Liste: 05 Grünliberale Partei (glp)												Sitze: 0 glp	
Stimmen haben erhalten		Total Stimmen			Stimmen aus veränderten Wahlzetteln der einzelnen Listen								
K'Nr	Kandidaten	Gesamt	UnverWZ	VerändWZ	Alternative	CVP	FDP	glp	SP	SVP	Leere Liste		
05.01	Müller Franz	169	40	129	4	22	9	33	6	2	53		
05.02	Rubach Annette	108	20	88	10	14	4	20	4	1	35		
05.03	Yapura Laura	65	20	45	7		1	15	3		19		
Total: Kandidatenstimmen		342	80	262	21	36	14	68	13	3	107		
+ Zusatzstimmen		19	0	19	19			19					
= Parteistimmen		361	80	281	21	36	14	87	13	3	107		

WoP = Wahlzettel ohne Parteibezeichnung (Leere Liste)

Liste: 06 Sozialdemokratische Partei (SP, JUSO, SP60+, SP-Frauen)												Sitze: 0 SP	
Stimmen haben erhalten		Total Stimmen			Stimmen aus veränderten Wahlzetteln der einzelnen Listen								
K'Nr	Kandidaten	Gesamt	UnverWZ	VerändWZ	Alternative	CVP	FDP	glp	SP	SVP	Leere Liste		
06.01	Gold Fabian	48	2	46	5	2	1		24		14		
Total: Kandidatenstimmen		48	2	46	5	2	1		24		14		
+ Zusatzstimmen		3	2	1					1				
= Parteistimmen		51	4	47	5	2	1		25		14		

WoP = Wahlzettel ohne Parteibezeichnung (Leere Liste)

Liste: 07 SVP Schweizerische Volkspartei												Sitze: 1 SVP	
Stimmen haben erhalten		Total Stimmen			Stimmen aus veränderten Wahlzetteln der einzelnen Listen								
K'Nr	Kandidaten	Gesamt	UnverWZ	VerändWZ	Alternative	CVP	FDP	glp	SP	SVP	Leere Liste		
07.01	Kryenbühl René	769	316	453		86	51	4	1	217	94		
07.02	Lüönd Stefan	329	158	171	1	29	10			101	30		
07.03	Kuhn Heinrich	302	158	144		15	10			92	27		
Total: Kandidatenstimmen		1400	632	768	1	130	71	4	1	410	151		
+ Zusatzstimmen		50	0	50						50			
= Parteistimmen		1450	632	818	1	130	71	4	1	460	151		

WoP = Wahlzettel ohne Parteibezeichnung (Leere Liste)

Liste: 99 Leer	Leere Stimmen auf WZ ohne Parteibezeichnung:	75
----------------	--	----

Kantonsratswahl Gemeinde Unterägeri

	<u>Total</u>
Stimmberechtigte Männer :	2586
Stimmberechtigte Frauen :	2844
Total Stimmberechtigte :	5430
<hr/>	
Eingegangene Wahlzettel (=Wählende) :	2424
<i>In Abzug kommen:</i>	
- Leere Wahlzettel :	0
- Ungültige Wahlzettel :	31
Es verbleiben als gültige Wahlzettel :	2393
<hr/>	
Wahlbeteiligung :	44.64 %

Bemerkungen, allfällige Entscheide:

Die Richtigkeit bestätigen:
Ort und Datum:

Stempel des Wahlkreises und Unterschrift:

Liste: 02 Alternative – die Grünen (ALG), Christlich-Soziale Partei (CSP), Junge							Kandidatenstimmen	:	1438
Sitze: 1 Alternative							+ Zusatzstimmen	:	43
							= Total Parteistimmen	:	1481
Rang	K'Nr	Name	bisher	Beruf	Heimatort	Wohnort	GebJ	Stimmen	
gewählt:									
1.	02.01	Hess Mariann	*	Kindergärtnerin, Biobäuerin		Unterägeri	1960	700	
nicht gewählt:									
1.	02.04	Meijer Susanne		Lehrerin		Unterägeri	1958	299	
2.	02.02	Mayinger Cornelia		Kulturmanagerin		Unterägeri	1960	243	
3.	02.03	Iten-Kast Debora		lic.iur. RA Gerichtsschreiberin		Unterägeri	1974	196	

Liste: 03 CVP - Christlichdemokratische Volkspartei Kanton Zug							Kandidatenstimmen	:	3107
Sitze: 1							+ Zusatzstimmen	:	203
							= Total Parteistimmen	:	3310
Rang	K'Nr	Name	bisher	Beruf	Heimatort	Wohnort	GebJ	Stimmen	
gewählt:									
1.	03.02	Iten Fabio		Fachplaner Sicherheit und dipl. Betriebswirtschafter i.A.		Unterägeri	1991	1131	
nicht gewählt:									
1.	03.01	Iten-Iten Cathrin		Geomatikerin / Bäuerin FH		Unterägeri	1983	1005	
2.	03.03	Buzzi Matthias		Selbständig		Unterägeri	1966	971	

Liste: 04 FDP.Die Liberalen und Jungfreisinnige							Kandidatenstimmen	:	2525
Sitze: 1							+ Zusatzstimmen	:	188
							= Total Parteistimmen	:	2713
Rang	K'Nr	Name	bisher	Beruf	Heimatort	Wohnort	GebJ	Stimmen	
gewählt:									
1.	04.02	Spörri Markus		Betriebsökonom		Unterägeri	1970	892	
nicht gewählt:									
1.	04.01	Hodel Sussi		Unternehmerin		Unterägeri	1971	862	
2.	04.03	Tommasino Vincenzo		Unternehmer		Unterägeri	1967	771	

Liste: 05 Grünliberale Partei (glp)							Kandidatenstimmen	:	827
Sitze: 0							+ Zusatzstimmen	:	98
							= Total Parteistimmen	:	925
Rang	K'Nr	Name	bisher	Beruf	Heimatort	Wohnort	GebJ	Stimmen	
nicht gewählt:									
1.	05.02	Iten Klemens		Student		Unterägeri	1999	447	
2.	05.01	Weiss Raphael		Berufsschullehrer		Unterägeri	1980	380	

Liste: 06 Sozialdemokratische Partei (SP, JUSO, SP60+, SP-Frauen)							Kandidatenstimmen	:	1388
Sitze: 1							+ Zusatzstimmen	:	175
							= Total Parteistimmen	:	1563
Rang	K'Nr	Name	bisher	Beruf	Heimatort	Wohnort	GebJ	Stimmen	
gewählt:									
1.	06.01	Iten Beat	*	Berufsberater		Unterägeri	1958	980	
nicht gewählt:									
1.	06.02	Styger Alain		Student		Unterägeri	1997	408	


















Liste: 07 SVP Schweizerische Volkspartei							Kandidatenstimmen	:	3899
Sitze: 2							+ Zusatzstimmen	:	164
							= Total Parteistimmen	:	4063
Rang	K'Nr	Name	bisher	Beruf	Heimatort	Wohnort	GebJ	Stimmen	
gewählt:									
1.	07.01	Werner Thomas	*	Polizist		Unterägeri	1972	1603	
2.	07.02	Ryser Ralph	*	Polizist		Unterägeri	1964	1380	
nicht gewählt:									
1.	07.03	Monney Esther		Koch		Unterägeri	1976	916	







Liste: 99 Wahlzettel ohne Parteibezeichnung							Total leere Stimmen	:	303
--	--	--	--	--	--	--	---------------------	---	------------

Die Richtigkeit bestätigen:

Stempel des Wahlkreises und Unterschrift:

Ort und Datum:

Liste	Name	gewählt	Stimmen	Anteil	
02	Alternative – die Grünen (ALG), Christlich-Soziale Partei (CSP), Junge Alte				Parteistimmen: 1'481 Sitze: 1
	Hess Mariann	gewählt	700	48.7%	
	Meijer Susanne		299	20.8%	
	Mayinger Cornelia		243	16.9%	
	Iten-Kast Debora		196	13.6%	
03	CVP - Christlichdemokratische Volkspartei Kanton Zug				Parteistimmen: 3'310 Sitze: 1
	Iten Fabio	gewählt	1'131	36.4%	
	Iten-Iten Cathrin		1'005	32.3%	
	Buzzi Matthias		971	31.3%	
04	FDP.Die Liberalen und Jungfreisinnige				Parteistimmen: 2'713 Sitze: 1
	Spörri Markus	gewählt	892	35.3%	
	Hodel Sussi		862	34.1%	
	Tommasino Vincenzo		771	30.5%	
05	Grünliberale Partei (glp)				Parteistimmen: 925 Sitze: 0
	Iten Klemens		447	54.1%	
	Weiss Raphael		380	45.9%	
06	Sozialdemokratische Partei (SP, JUSO, SP60+, SP-Frauen)				Parteistimmen: 1'563 Sitze: 1
	Iten Beat	gewählt	980	70.6%	
	Styger Alain		408	29.4%	
07	SVP Schweizerische Volkspartei				Parteistimmen: 4'063 Sitze: 2
	Werner Thomas	gewählt	1'603	41.1%	
	Ryser Ralph	gewählt	1'380	35.4%	
	Monney Esther		916	23.5%	

Nr	Listenbezeichnung	Stimmen	Anteil		Sitze
07	SVP Schweizerische Volkspartei	4'063	28.9%		2
03	CVP - Christlichdemokratische Volkspartei Kanton	3'310	23.6%		1
04	FDP.Die Liberalen und Jungfreisinnige	2'713	19.3%		1
06	Sozialdemokratische Partei (SP, JUSO, SP60+, SF	1'563	11.1%		1
02	Alternative – die Grünen (ALG), Christlich-Soziale f	1'481	10.5%		1
05	Grünliberale Partei (glp)	925	6.6%		
		14'055			6

Liste: 02 Alternative – die Grünen (ALG), Christlich-Soziale Partei (CSP), Junge Alternative													Sitze: 1 Alternative	
Stimmen haben erhalten gewählt=*		Total Stimmen			Stimmen aus veränderten Wahlzetteln der einzelnen Listen									
K/Nr	Kandidaten	Gesamt	UnverWZ	VerändWZ	Alternative	CVP	FDP	glp	SP	SVP	Leere Liste			
02.01	Hess Mariann *	700	158	542	135	63	27	46	75	47	149			
02.02	Mayinger Cornelia	243	158	85	31		8	9	9		28			
02.03	Iten-Kast Debora	196	79	117	35	16	8	9	7	2	40			
02.04	Meijer Susanne	299	79	220	55	18	14	17	23	8	85			
Total: Kandidatenstimmen		1438	474	964	256	97	57	81	114	57	302			
+ Zusatzstimmen		43	0	43	43									
= Parteistimmen		1481	474	1007	299	97	57	81	114	57	302			

WoP = Wahlzettel ohne Parteibezeichnung (Leere Liste)

Liste: 03 CVP - Christlichdemokratische Volkspartei Kanton Zug													Sitze: 1 CVP	
Stimmen haben erhalten gewählt=*		Total Stimmen			Stimmen aus veränderten Wahlzetteln der einzelnen Listen									
K/Nr	Kandidaten	Gesamt	UnverWZ	VerändWZ	Alternative	CVP	FDP	glp	SP	SVP	Leere Liste			
03.01	Iten-Iten Cathrin	1005	382	623	15	259	72	17	23	91	146			
03.02	Iten Fabio *	1131	382	749	12	284	97	25	23	106	202			
03.03	Buzzi Matthias	971	382	589	30	225	41	26	43	56	168			
Total: Kandidatenstimmen		3107	1146	1961	57	768	210	68	89	253	516			
+ Zusatzstimmen		203	0	203	203									
= Parteistimmen		3310	1146	2164	57	971	210	68	89	253	516			

WoP = Wahlzettel ohne Parteibezeichnung (Leere Liste)

Liste: 04 FDP.Die Liberalen und Jungfreisinnige													Sitze: 1 FDP	
Stimmen haben erhalten gewählt=*		Total Stimmen			Stimmen aus veränderten Wahlzetteln der einzelnen Listen									
K/Nr	Kandidaten	Gesamt	UnverWZ	VerändWZ	Alternative	CVP	FDP	glp	SP	SVP	Leere Liste			
04.01	Hodel Sussi	862	378	484	7	52	196	20	24	45	140			
04.02	Spörri Markus *	892	378	514	8	42	259	17	22	61	105			
04.03	Tommasino Vincenzo	771	378	393	1	21	196	16	21	44	94			
Total: Kandidatenstimmen		2525	1134	1391	16	115	651	53	67	150	339			
+ Zusatzstimmen		188	0	188			188							
= Parteistimmen		2713	1134	1579	16	115	839	53	67	150	339			

WoP = Wahlzettel ohne Parteibezeichnung (Leere Liste)

Liste: 05 Grünliberale Partei (glp)													Sitze: 0 glp	
Stimmen haben erhalten gewählt=*		Total Stimmen			Stimmen aus veränderten Wahlzetteln der einzelnen Listen									
K/Nr	Kandidaten	Gesamt	UnverWZ	VerändWZ	Alternative	CVP	FDP	glp	SP	SVP	Leere Liste			
05.01	Weiss Raphael	380	54	326	15	25	35	139	18	4	90			
05.02	Iten Klemens	447	54	393	20	45	27	151	39	15	96			
Total: Kandidatenstimmen		827	108	719	35	70	62	290	57	19	186			
+ Zusatzstimmen		98	54	44				44						
= Parteistimmen		925	162	763	35	70	62	334	57	19	186			

WoP = Wahlzettel ohne Parteibezeichnung (Leere Liste)

Liste: 06 Sozialdemokratische Partei (SP, JUSO, SP60+, SP-Frauen)													Sitze: 1 SP	
Stimmen haben erhalten gewählt=*		Total Stimmen			Stimmen aus veränderten Wahlzetteln der einzelnen Listen									
K/Nr	Kandidaten	Gesamt	UnverWZ	VerändWZ	Alternative	CVP	FDP	glp	SP	SVP	Leere Liste			
06.01	Iten Beat *	980	90	890	51	139	139	23	252	71	215			
06.02	Styger Alain	408	90	318	8	25	16	35	163	9	62			
Total: Kandidatenstimmen		1388	180	1208	59	164	155	58	415	80	277			
+ Zusatzstimmen		175	90	85					85					
= Parteistimmen		1563	270	1293	59	164	155	58	500	80	277			

WoP = Wahlzettel ohne Parteibezeichnung (Leere Liste)

Liste: 07 SVP Schweizerische Volkspartei													Sitze: 2 SVP	
Stimmen haben erhalten gewählt=*		Total Stimmen			Stimmen aus veränderten Wahlzetteln der einzelnen Listen									
K/Nr	Kandidaten	Gesamt	UnverWZ	VerändWZ	Alternative	CVP	FDP	glp	SP	SVP	Leere Liste			
07.01	Werner Thomas *	1603	702	901	11	109	101	7	14	432	227			
07.02	Ryser Ralph *	1380	702	678	7	81	62	4	10	338	176			
07.03	Monney Esther	916	702	214	2	13	26	7	1	109	56			
Total: Kandidatenstimmen		3899	2106	1793	20	203	189	18	25	879	459			
+ Zusatzstimmen		164	0	164						164				
= Parteistimmen		4063	2106	1957	20	203	189	18	25	1043	459			

WoP = Wahlzettel ohne Parteibezeichnung (Leere Liste)

Liste: 99 Leer	Leere Stimmen auf WZ ohne Parteibezeichnung:	303
----------------	--	-----

Kantonsratswahl Gemeinde Menzingen

	<u>Total</u>
Stimmberechtigte Männer :	1501
Stimmberechtigte Frauen :	1592
Total Stimmberechtigte :	3093
<hr/>	
Eingegangene Wahlzettel (=Wählende) :	1688
<i>In Abzug kommen:</i>	
- Leere Wahlzettel :	5
- Ungültige Wahlzettel :	31
Es verbleiben als gültige Wahlzettel :	1652
<hr/>	
Wahlbeteiligung :	54.57 %

Bemerkungen, allfällige Entscheide:

Die Richtigkeit bestätigen:
Ort und Datum:

Stempel des Wahlkreises und Unterschrift:

Liste: 02 Alternative – die Grünen (ALG), Christlich-Soziale Partei (CSP), Junge							Kandidatenstimmen	:	518
Sitze: 0 Alternative							+ Zusatzstimmen	:	13
							= Total Parteistimmen	:	531
Rang	K'Nr	Name	bisher	Beruf	Heimatort	Wohnort	GebJ	Stimmen	
nicht gewählt:									
1.	02.01	Aeppli Marianne		Primarlehrerin		Menzingen	1966	326	
2.	02.02	Mouchous-Marty Beatrice		Familienfrau		Menzingen	1967	192	

Liste: 03 CVP - Christlichdemokratische Volkspartei Kanton Zug							Kandidatenstimmen	:	1909
Sitze: 1							+ Zusatzstimmen	:	37
							= Total Parteistimmen	:	1946
Rang	K'Nr	Name	bisher	Beruf	Heimatort	Wohnort	GebJ	Stimmen	
gewählt:									
1.	03.01	Barnet Monika	*	dipl. Pflegefachfrau im OP-Bereich		Edlibach	1961	914	
nicht gewählt:									
1.	03.02	Etter Andreas	*	FEAM eMBA		Menzingen	1962	737	
2.	03.03	Kaiser Andreas		Schulleiter		Edlibach	1963	258	

Liste: 04 FDP.Die Liberalen und Jungfreisinnige							Kandidatenstimmen	:	814
Sitze: 1							+ Zusatzstimmen	:	12
							= Total Parteistimmen	:	826
Rang	K'Nr	Name	bisher	Beruf	Heimatort	Wohnort	GebJ	Stimmen	
gewählt:									
1.	04.02	Magnusson Thomas		Jurist		Edlibach	1973	453	
nicht gewählt:									
1.	04.01	Ehrbar Christian		Kaufmann		Menzingen	1965	361	













Liste: 05 Grünliberale Partei (glp)							Kandidatenstimmen	:	197
Sitze: 0							+ Zusatzstimmen	:	1
							= Total Parteistimmen	:	198
Rang	K'Nr	Name	bisher	Beruf	Heimatort	Wohnort	GebJ	Stimmen	
nicht gewählt:									
1.	05.02	Zraggen Patrick		pat. Ing.-Geom.		Menzingen	1970	120	
2.	05.01	Tanner Daniel		Student		Edlibach	1998	77	







Liste: 06 Sozialdemokratische Partei (SP, JUSO, SP60+, SP-Frauen)							Kandidatenstimmen	:	77
Sitze: 0							+ Zusatzstimmen	:	7
							= Total Parteistimmen	:	84
Rang	K'Nr	Name	bisher	Beruf	Heimatort	Wohnort	GebJ	Stimmen	
nicht gewählt:									
1.	06.01	Sönmez Sehriban		Mutter und Hausfrau		Menzingen	1970	77	

Liste: 07 SVP Schweizerische Volkspartei							Kandidatenstimmen	:	1312
Sitze: 1							+ Zusatzstimmen	:	24
							= Total Parteistimmen	:	1336
Rang	K'Nr	Name	bisher	Beruf	Heimatort	Wohnort	GebJ	Stimmen	
gewählt:									
1.	07.01	Nussbaumer Karl	*	Geschäftsführer		Menzingen	1964	961	
nicht gewählt:									
1.	07.02	Scheiber Roman		Fachinstruktor		Menzingen	1976	351	

Liste: 99 Wahlzettel ohne Parteibezeichnung							Total leere Stimmen	:	35
--	--	--	--	--	--	--	---------------------	---	-----------

Die Richtigkeit bestätigen: Ort und Datum:	Stempel des Wahlkreises und Unterschrift:
-----	-----

Liste	Name	gewählt	Stimmen	Anteil	
02	Alternative – die Grünen (ALG), Christlich-Soziale Partei (CSP), Junge Alte				Parteistimmen: 531 Sitze: 0
	Aepli Marianne		326	62.9%	
	Mouchous-Marty Beatrice		192	37.1%	
03	CVP - Christlichdemokratische Volkspartei Kanton Zug				Parteistimmen: 1'946 Sitze: 1
	Barmet Monika	gewählt	914	47.9%	
	Etter Andreas		737	38.6%	
	Kaiser Andreas		258	13.5%	
04	FDP.Die Liberalen und Jungfreisinnige				Parteistimmen: 826 Sitze: 1
	Magnusson Thomas	gewählt	453	55.7%	
	Ehrbar Christian		361	44.3%	
05	Grünliberale Partei (glp)				Parteistimmen: 198 Sitze: 0
	Zraggen Patrick		120	60.9%	
	Tanner Daniel		77	39.1%	
06	Sozialdemokratische Partei (SP, JUSO, SP60+, SP-Frauen)				Parteistimmen: 84 Sitze: 0
	Sönmez Sehriban		77	100.0%	
07	SVP Schweizerische Volkspartei				Parteistimmen: 1'336 Sitze: 1
	Nussbaumer Karl	gewählt	961	73.2%	
	Scheiber Roman		351	26.8%	

Nr	Listenbezeichnung	Stimmen	Anteil		Sitze
03	CVP - Christlichdemokratische Volkspartei Kanton	1'946	39.5%		1
07	SVP Schweizerische Volkspartei	1'336	27.1%		1
04	FDP.Die Liberalen und Jungfreisinnige	826	16.8%		1
02	Alternative – die Grünen (ALG), Christlich-Soziale F	531	10.8%		
05	Grünliberale Partei (glp)	198	4.0%		
06	Sozialdemokratische Partei (SP, JUSO, SP60+, SF	84	1.7%		
		4'921			3

Liste: 02 Alternative – die Grünen (ALG), Christlich-Soziale Partei (CSP), Junge Alternative												Sitze: 0 Alternative	
Stimmen haben erhalten gewählt=*		Total Stimmen			Stimmen aus veränderten Wahlzetteln der einzelnen Listen								
K'Nr	Kandidaten	Gesamt	UnverWZ	VerändWZ	Alternative	CVP	FDP	glp	SP	SVP	Leere Liste		
02.01	Aeppli Marianne	326	150	176	96	19		9	13	3	36		
02.02	Mouchous-Marty Beatrice	192	75	117	55	13	8	5	4	4	28		
Total: Kandidatenstimmen		518	225	293	151	32	8	14	17	7	64		
+ Zusatzstimmen		13	0	13	13								
= Parteistimmen		531	225	306	164	32	8	14	17	7	64		

WoP = Wahlzettel ohne Parteibezeichnung (Leere Liste)

Liste: 03 CVP - Christlichdemokratische Volkspartei Kanton Zug												Sitze: 1 CVP	
Stimmen haben erhalten gewählt=*		Total Stimmen			Stimmen aus veränderten Wahlzetteln der einzelnen Listen								
K'Nr	Kandidaten	Gesamt	UnverWZ	VerändWZ	Alternative	CVP	FDP	glp	SP	SVP	Leere Liste		
03.01	Barmet Monika *	914	168	746	23	461	39	13	6	71	133		
03.02	Etter Andreas	737	168	569	16	357	26	6	2	71	91		
03.03	Kaiser Andreas	258	168	90	9	42	3	3		4	29		
Total: Kandidatenstimmen		1909	504	1405	48	860	68	22	8	146	253		
+ Zusatzstimmen		37	0	37		37							
= Parteistimmen		1946	504	1442	48	897	68	22	8	146	253		

WoP = Wahlzettel ohne Parteibezeichnung (Leere Liste)

Liste: 04 FDP.Die Liberalen und Jungfreisinnige												Sitze: 1 FDP	
Stimmen haben erhalten gewählt=*		Total Stimmen			Stimmen aus veränderten Wahlzetteln der einzelnen Listen								
K'Nr	Kandidaten	Gesamt	UnverWZ	VerändWZ	Alternative	CVP	FDP	glp	SP	SVP	Leere Liste		
04.01	Ehrbar Christian	361	97	264	4	49	104	2	2	35	68		
04.02	Magnusson Thomas *	453	194	259	5	47	114	6		33	54		
Total: Kandidatenstimmen		814	291	523	9	96	218	8	2	68	122		
+ Zusatzstimmen		12	0	12			12						
= Parteistimmen		826	291	535	9	96	230	8	2	68	122		

WoP = Wahlzettel ohne Parteibezeichnung (Leere Liste)

Liste: 05 Grünliberale Partei (glp)												Sitze: 0 glp	
Stimmen haben erhalten gewählt=*		Total Stimmen			Stimmen aus veränderten Wahlzetteln der einzelnen Listen								
K'Nr	Kandidaten	Gesamt	UnverWZ	VerändWZ	Alternative	CVP	FDP	glp	SP	SVP	Leere Liste		
05.01	Tanner Daniel	77	36	41	3	4	4	12	4		14		
05.02	Zraggen Patrick	120	18	102	4	21	4	42	1	5	25		
Total: Kandidatenstimmen		197	54	143	7	25	8	54	5	5	39		
+ Zusatzstimmen		1	0	1				1					
= Parteistimmen		198	54	144	7	25	8	55	5	5	39		

WoP = Wahlzettel ohne Parteibezeichnung (Leere Liste)

Liste: 06 Sozialdemokratische Partei (SP, JUSO, SP60+, SP-Frauen)												Sitze: 0 SP	
Stimmen haben erhalten gewählt=*		Total Stimmen			Stimmen aus veränderten Wahlzetteln der einzelnen Listen								
K'Nr	Kandidaten	Gesamt	UnverWZ	VerändWZ	Alternative	CVP	FDP	glp	SP	SVP	Leere Liste		
06.01	Sönmez Sehriban	77	10	67	5			2	39		21		
Total: Kandidatenstimmen		77	10	67	5			2	39		21		
+ Zusatzstimmen		7	5	2					2				
= Parteistimmen		84	15	69	5			2	41		21		

WoP = Wahlzettel ohne Parteibezeichnung (Leere Liste)

Liste: 07 SVP Schweizerische Volkspartei												Sitze: 1 SVP	
Stimmen haben erhalten gewählt=*		Total Stimmen			Stimmen aus veränderten Wahlzetteln der einzelnen Listen								
K'Nr	Kandidaten	Gesamt	UnverWZ	VerändWZ	Alternative	CVP	FDP	glp	SP	SVP	Leere Liste		
07.01	Nussbaumer Karl *	961	448	513	1	66	30	4	1	319	92		
07.02	Scheiber Roman	351	224	127		3	4		1	94	25		
Total: Kandidatenstimmen		1312	672	640	1	69	34	4	2	413	117		
+ Zusatzstimmen		24	0	24						24			
= Parteistimmen		1336	672	664	1	69	34	4	2	437	117		

WoP = Wahlzettel ohne Parteibezeichnung (Leere Liste)

Liste: 99 Leere Leere Stimmen auf WZ ohne Parteibezeichnung:	35
--	----

Kantonsratswahl Gemeinde Baar

	<u>Total</u>
Stimmberechtigte Männer :	6934
Stimmberechtigte Frauen :	7268
Total Stimmberechtigte :	14202
<hr/>	
Eingegangene Wahlzettel (=Wählende) :	6081
<i>In Abzug kommen:</i>	
- Leere Wahlzettel :	3
- Ungültige Wahlzettel :	7
Es verbleiben als gültige Wahlzettel :	6071
<hr/>	
Wahlbeteiligung :	42.82 %

Bemerkungen, allfällige Entscheide:

Die Richtigkeit bestätigen:
Ort und Datum:

Stempel des Wahlkreises und Unterschrift:

Kandidaten- und Parteiergebnisse

Liste: 01 Aktion unabhängiger Bürgerlicher Sitze: 0							Kandidatenstimmen : 1556 + Zusatzstimmen : 1437 = Total Parteistimmen : 2993	
Rang	K'Nr	Name	bisher	Beruf	Heimatort	Wohnort	GebJ	Stimmen
nicht gewählt:								
1.	01.01	Pulver Martin		Rechtsanwalt		Baar	1966	1556

Liste: 02 Alternative – die Grünen (ALG), Christlich-Soziale Partei (CSP), Junge Alternative Sitze: 2							Kandidatenstimmen : 7839 + Zusatzstimmen : 269 = Total Parteistimmen : 8108	
Rang	K'Nr	Name	bisher	Beruf	Heimatort	Wohnort	GebJ	Stimmen
gewählt:								
1.	02.01	Lustenberger Andreas	*	Geograph, Leiter youngCaritas		Baar	1986	2183
2.	02.03	Egger Ivo		Umweltingenieur		Baar	1984	982
nicht gewählt:								
1.	02.02	Pantaleo Nadia		Teilzeitsekretärin ref. Kirche, Hausfrau		Baar	1972	873
2.	02.04	Yener Gurbetelli		Konstrukteurin EFZ		Baar	1998	759
3.	02.06	Moos Wolfgang		Leiter Personalentwicklung		Baar	1971	717
4.	02.05	Schenkel Rafael		Betreuer im sozialpädagogischen Bereich		Baar	1984	680
5.	02.07	Schmidiger Tanja		Flugbegleiterin		Baar	1996	449
6.	02.08	Bechelen-Staub Anna		Fachfrau Betreuung Waldpädagogin		Baar	1972	448
7.	02.09	Tafur König Elena		Erwachsenenbildnerin, Spanisch-Lehrerin		Baar	1960	436
8.	02.10	Knobel Marco		Sekretär		Baar	1987	312

Liste: 03 CVP - Christlichdemokratische Volkspartei Kanton Zug Sitze: 3							Kandidatenstimmen : 18360 + Zusatzstimmen : 1029 = Total Parteistimmen : 19389	
Rang	K'Nr	Name	bisher	Beruf	Heimatort	Wohnort	GebJ	Stimmen
gewählt:								
1.	03.01	Andermatt Pirmin	*	Gemeinderat		Baar	1966	3817
2.	03.04	Schmid Heini	*	Rechtsanwalt		Baar	1961	2746
3.	03.03	Häseli Barbara	*	PA Expertin		Baar	1980	2609
nicht gewählt:								
1.	03.02	Grob Sepp	*	eidg. dipl. Dachdecker-Polier		Allenwinden	1970	2528
2.	03.06	Meier Silvan		Leiter Komm		Baar	1976	2085
3.	03.05	Arnold Mirjam		Rechtsanwältin		Baar	1988	1881
4.	03.07	Pfiffner Thomas		Schulleiter / Lehrer		Baar	1961	1623
5.	03.08	Bühlmann Olivia		Juristin		Baar	1991	1071

Liste: 04 FDP.Die Liberalen und Jungfreisinnige Sitze: 2							Kandidatenstimmen : 13897 + Zusatzstimmen : 917 = Total Parteistimmen : 14814	
Rang	K'Nr	Name	bisher	Beruf	Heimatort	Wohnort	GebJ	Stimmen
gewählt:								
1.	04.01	Hostettler Andreas	*	Unternehmer		Baar	1968	2831
2.	04.03	Arnold Michael		Wirtschaftsprüfer		Baar	1987	2376
nicht gewählt:								
1.	04.02	Andermatt Urs		Dipl. Ing. HTL		Baar	1969	1899
2.	04.04	Busslinger Urban		Wirtschaftsprüfer		Baar	1991	1578
3.	04.05	Langenegger Urs		Treuhänder		Baar	1962	1501
4.	04.07	Niederberger Norbert		Unternehmer		Baar	1963	1376
5.	04.06	Leutenegger Reto		Verkaufsleiter		Baar	1980	1323
6.	04.08	Rohrer Simon		Arzt		Baar	1980	1013

Liste: 05 Grünliberale Partei (glp) Sitze: 1							Kandidatenstimmen : 4203 + Zusatzstimmen : 283 = Total Parteistimmen : 4486	
Rang	K'Nr	Name	bisher	Beruf	Heimatort	Wohnort	GebJ	Stimmen
gewählt:								
1.	05.01	Zimmermann Martin		Wirtschaftsinformatiker FH / Unternehmer		Baar	1978	895
nicht gewählt:								
1.	05.02	Arnold Riitta		Pensionsversicherungsexpertin / Mutter		Baar	1982	803
2.	05.03	Mächler Alena Nora		Studentin		Allenwinden	1997	603
3.	05.05	Nideröst Eva		Fachfrau Kinderbetreuung HF		Baar	1988	575
4.	05.04	Winterberg Ramon		Wirtschaftsprüfer / Unternehmensberater		Baar	1984	509
5.	05.07	Arnold Reto		Fahrdienstmitarbeiter öffentlicher Verkehr		Baar	1979	434
6.	05.06	Mächler-Rodel Paul		Selbständiger Informatiker		Allenwinden	1964	384

Kandidaten- und Parteiergebnisse













































Liste: 06 Sozialdemokratische Partei (SP, JUSO, SP60+, SP-Frauen)							Kandidatenstimmen	:	14572
Sitze: 3							+ Zusatzstimmen	:	1123
							= Total Parteistimmen	:	15695
Rang	K'Nr	Name	bisher	Beruf	Heimatort	Wohnort	GebJ	Stimmen	
gewählt:									
1.	06.01	Dzaferi Zari	*	Sekundarlehrer		Baar	1985	4278	
2.	06.02	Gössi Alois	*	Eidg. Dipl. Wirtschaftsinformatiker		Baar	1959	2229	
3.	06.03	Liniger Isabel		Jus-Studentin		Baar	1995	1726	
nicht gewählt:									
1.	06.04	Guntli Thomas		Jurist / dipl. Gemeindeschreiber		Baar	1972	1616	
2.	06.05	Yener Ronahi		Kauffrau		Baar	2000	1250	
3.	06.07	Hutter Elsener Simone		Primarlehrerin		Baar	1976	1070	
4.	06.08	Ranger Oliver		Büroangestellter		Zug	1993	669	
5.	06.10	Nowak Carola		Studentin Sprachwissenschaften		Baar	1995	622	
6.	06.06	Jaeger Lars		Portfoliomanager		Baar	1969	571	
7.	06.09	Kenel Denny		Kaufmann		Baar	1999	541	

Liste: 07 SVP Schweizerische Volkspartei							Kandidatenstimmen	:	19543
Sitze: 4							+ Zusatzstimmen	:	1755
							= Total Parteistimmen	:	21298
Rang	K'Nr	Name	bisher	Beruf	Heimatort	Wohnort	GebJ	Stimmen	
gewählt:									
1.	07.01	Wandfluh Oliver	*	Wirtschaftsinformatiker		Baar	1969	3324	
2.	07.02	Riedi Beni	*	Verkaufs- und Marketingfachmann		Baar	1988	2991	
3.	07.03	Riboni Michael	*	Jurist, MLaw		Baar	1984	2926	
4.	07.07	Küng Hans		Koch, Gebietsverantwortlicher Aussendienst		Baar	1990	2439	
nicht gewählt:									
1.	07.04	Rogger Adrian		eidg. dipl. Wirtschaftsinformatiker		Baar	1983	2322	
2.	07.06	Tadin Jasmina		Stabschefin Finance, Bachelor in Management & Economics		Baar	1986	2078	
3.	07.05	Meyer Georg		Informatiker, Unternehmensberater, Dr. phil.		Baar	1980	2034	
4.	07.08	Colpi Max		Betriebswirtschafter HF / Steuerexperte		Baar	1956	1429	









Liste: 99 Wahlzettel ohne Parteibezeichnung	Total leere Stimmen	:	4282
--	---------------------	---	-------------

Die Richtigkeit bestätigen: Ort und Datum:	Stempel des Wahlkreises und Unterschrift:








Kandidaten- und Parteiergebnisse

Liste	Name	gewählt	Stimmen	Anteil	
01	Aktion unabhängiger Bürgerlicher				Parteistimmen: 2'993 Sitze: 0
	Pulver Martin		1'556	100.0%	
02	Alternative – die Grünen (ALG), Christlich-Soziale Partei (CSP), Junge Alte				Parteistimmen: 8'108 Sitze: 2
	Lustenberger Andreas	gewählt	2'183	27.8%	
	Egger Ivo	gewählt	982	12.5%	
	Pantaleo Nadia		873	11.1%	
	Yener Gurbetelli		759	9.7%	
	Moos Wolfgang		717	9.1%	
	Schenkel Rafael		680	8.7%	
	Schmidiger Tanja		449	5.7%	
	Bechelen-Staub Anna		448	5.7%	
	Tafur König Elena		436	5.6%	
	Knobel Marco		312	4.0%	
03	CVP - Christlichdemokratische Volkspartei Kanton Zug				Parteistimmen: 19'389 Sitze: 3
	Andermatt Pirmin	gewählt	3'817	20.8%	
	Schmid Heini	gewählt	2'746	15.0%	
	Häseli Barbara	gewählt	2'609	14.2%	
	Grob Sepp		2'528	13.8%	
	Meier Silvan		2'085	11.4%	
	Arnold Mirjam		1'881	10.2%	
	Pfiffner Thomas		1'623	8.8%	
	Bühlmann Olivia		1'071	5.8%	
04	FDP.Die Liberalen und Jungfreisinnige				Parteistimmen: 14'814 Sitze: 2
	Hostettler Andreas	gewählt	2'831	20.4%	
	Arnold Michael	gewählt	2'376	17.1%	
	Andermatt Urs		1'899	13.7%	
	Busslinger Urban		1'578	11.4%	
	Langenegger Urs		1'501	10.8%	
	Niederberger Norbert		1'376	9.9%	
	Leutenegger Reto		1'323	9.5%	
	Rohrer Simon		1'013	7.3%	
05	Grünliberale Partei (glp)				Parteistimmen: 4'486 Sitze: 1
	Zimmermann Martin	gewählt	895	21.3%	
	Arnold Riitta		803	19.1%	
	Mächler Alena Nora		603	14.3%	
	Nideröst Eva		575	13.7%	
	Winterberg Ramon		509	12.1%	
	Arnold Reto		434	10.3%	
	Mächler-Rodel Paul		384	9.1%	
06	Sozialdemokratische Partei (SP, JUSO, SP60+, SP-Frauen)				Parteistimmen: 15'695 Sitze: 3
	Dzaferi Zari	gewählt	4'278	29.4%	
	Gössi Alois	gewählt	2'229	15.3%	
	Liniger Isabel	gewählt	1'726	11.8%	
	Guntli Thomas		1'616	11.1%	
	Yener Ronahi		1'250	8.6%	
	Hutter Elsener Simone		1'070	7.3%	
	Ranger Oliver		669	4.6%	
	Nowak Carola		622	4.3%	
	Jaeger Lars		571	3.9%	
	Kenel Denny		541	3.7%	

Kandidaten- und Parteiergebnisse

Liste	Name	gewählt	Stimmen	Anteil	
07	SVP Schweizerische Volkspartei				Parteistimmen: 21'298 Sitze: 4
	Wandfluh Oliver	gewählt	3'324	17.0%	
	Riedi Beni	gewählt	2'991	15.3%	
	Riboni Michael	gewählt	2'926	15.0%	
	Küng Hans	gewählt	2'439	12.5%	
	Rogger Adrian		2'322	11.9%	
	Tadin Jasmina		2'078	10.6%	
	Meyer Georg		2'034	10.4%	
	Colpi Max		1'429	7.3%	

Listenergebnisse

Nr	Listenbezeichnung	Stimmen	Anteil		Sitze
07	SVP Schweizerische Volkspartei	21'298	24.5%		4
03	CVP - Christlichdemokratische Volkspartei Kanton	19'389	22.3%		3
06	Sozialdemokratische Partei (SP, JUSO, SP60+, SF	15'695	18.1%		3
04	FDP.Die Liberalen und Jungfreisinnige	14'814	17.1%		2
02	Alternative – die Grünen (ALG), Christlich-Soziale f	8'108	9.3%		2
05	Grünliberale Partei (glp)	4'486	5.2%		1
01	Aktion unabhängiger Bürgerlicher	2'993	3.4%		
		86'783			15

Liste: 01 Aktion unabhängiger Bürgerlicher					Sitze: 0			AuBü				
Stimmen haben erhalten gewählt=*		Total Stimmen			Stimmen aus veränderten Wahlzetteln der einzelnen Listen							
K/Nr	Kandidaten	Gesamt	UnverWZ	VerändWZ	AuBü	Alternative	CVP	FDP	glp	SP	SVP	Leere Liste
01.01	Pulver Martin	1556	26	1530	447	27	167	209	33	75	209	363
Total: Kandidatenstimmen		1556	26	1530	447	27	167	209	33	75	209	363
+ Zusatzstimmen		1437	364	1073	1073							
= Parteistimmen		2993	390	2603	1520	27	167	209	33	75	209	363

WoP = Wahlzettel ohne Parteibezeichnung (Leere Liste)

Liste: 02 Alternative – die Grünen (ALG), Christlich-Soziale Partei (CSP), Junge Alternative					Sitze: 2			Alternative				
Stimmen haben erhalten gewählt=*		Total Stimmen			Stimmen aus veränderten Wahlzetteln der einzelnen Listen							
K/Nr	Kandidaten	Gesamt	UnverWZ	VerändWZ	AuBü	Alternative	CVP	FDP	glp	SP	SVP	Leere Liste
02.01	Lustenberger Andreas *	2183	308	1875	91	449	222	49	82	416	54	512
02.02	Pantaleo Nadia	873	308	565	22	266	23	6	6	83	1	158
02.03	Egger Ivo *	982	308	674	37	310	33	8	34	89	4	159
02.04	Yener Gurbetelli	759	308	451	17	247	13	4	14	60	7	89
02.05	Schenkel Rafael	680	308	372	12	234	6	5	4	41	4	66
02.06	Moos Wolfgang	717	154	563	31	187	66	43	26	90	6	114
02.07	Schmidiger Tanja	449	154	295	18	98	24	12	13	40	2	88
02.08	Bechelen-Staub Anna	448	154	294	26	128	20	6	8	30	4	72
02.09	Tafur König Elena	436	154	282	11	117	19	7	9	40	1	78
02.10	Knobel Marco	312	154	158	5	95	7	1	1	20	2	27
Total: Kandidatenstimmen		7839	2310	5529	270	2131	433	141	197	909	85	1363
+ Zusatzstimmen		269	0	269		269						
= Parteistimmen		8108	2310	5798	270	2400	433	141	197	909	85	1363

WoP = Wahlzettel ohne Parteibezeichnung (Leere Liste)

Liste: 03 CVP - Christlichdemokratische Volkspartei Kanton Zug					Sitze: 3			CVP				
Stimmen haben erhalten gewählt=*		Total Stimmen			Stimmen aus veränderten Wahlzetteln der einzelnen Listen							
K/Nr	Kandidaten	Gesamt	UnverWZ	VerändWZ	AuBü	Alternative	CVP	FDP	glp	SP	SVP	Leere Liste
03.01	Andermatt Pirmin *	3817	788	3029	184	55	1086	392	59	131	427	695
03.02	Grob Sepp	2528	788	1740	85	18	876	156	24	37	249	295
03.03	Häseli Barbara *	2609	788	1821	67	57	932	160	30	97	126	352
03.04	Schmid Heini *	2746	788	1958	89	31	950	203	31	78	222	354
03.05	Arnold Mirjam	1881	788	1093	47	26	634	70	26	38	36	216
03.06	Meier Silvan	2085	788	1297	50	30	690	110	50	64	101	202
03.07	Pfiffner Thomas	1623	788	835	43	26	504	38	13	50	32	129
03.08	Bühlmann Olivia	1071	394	677	37	11	318	61	15	42	32	161
Total: Kandidatenstimmen		18360	5910	12450	602	254	5990	1190	248	537	1225	2404
+ Zusatzstimmen		1029	0	1029			1029					
= Parteistimmen		19389	5910	13479	602	254	7019	1190	248	537	1225	2404

WoP = Wahlzettel ohne Parteibezeichnung (Leere Liste)

Liste: 04 FDP.Die Liberalen und Jungfreisinnige					Sitze: 2			FDP				
Stimmen haben erhalten gewählt=*		Total Stimmen			Stimmen aus veränderten Wahlzetteln der einzelnen Listen							
K/Nr	Kandidaten	Gesamt	UnverWZ	VerändWZ	AuBü	Alternative	CVP	FDP	glp	SP	SVP	Leere Liste
04.01	Hostettler Andreas *	2831	702	2129	117	28	309	809	51	80	290	445
04.02	Andermatt Urs	1899	702	1197	71	3	111	681	17	26	94	194
04.03	Arnold Michael *	2376	702	1674	75	11	235	752	11	22	290	278
04.04	Busslinger Urban	1578	702	876	35	5	83	528	16	28	47	134
04.05	Langenegger Urs	1501	702	799	31	3	82	455	13	15	59	141
04.06	Leutenegger Reto	1323	702	621	17	1	27	471	10	14	26	55
04.07	Niederberger Norbert	1376	702	674	40	1	68	394	7	2	69	93
04.08	Rohrer Simon	1013	351	662	39	6	44	300	22	21	44	186
Total: Kandidatenstimmen		13897	5265	8632	425	58	959	4390	147	208	919	1526
+ Zusatzstimmen		917	0	917				917				
= Parteistimmen		14814	5265	9549	425	58	959	5307	147	208	919	1526

WoP = Wahlzettel ohne Parteibezeichnung (Leere Liste)

Liste: 05 Grünliberale Partei (glp)					Sitze: 1			glp				
Stimmen haben erhalten gewählt=*		Total Stimmen			Stimmen aus veränderten Wahlzetteln der einzelnen Listen							
K/Nr	Kandidaten	Gesamt	UnverWZ	VerändWZ	AuBü	Alternative	CVP	FDP	glp	SP	SVP	Leere Liste
05.01	Zimmermann Martin *	895	134	761	49	32	81	49	250	68	23	209
05.02	Arnold Riitta	803	134	669	39	32	58	38	226	75	4	197
05.03	Mächler Alena Nora	603	134	469	28	22	24	32	182	32	9	140
05.04	Winterberg Ramon	509	134	375	25	11	18	24	188	23	10	76
05.05	Nideröst Eva	575	134	441	28	19	38	14	162	53	5	122
05.06	Mächler-Rodel Paul	384	134	250	6	3	17	6	141	10	6	61
05.07	Arnold Reto	434	134	300	22	8	28	4	132	14	8	84
Total: Kandidatenstimmen		4203	938	3265	197	127	264	167	1281	275	65	889
+ Zusatzstimmen		283	67	216					216			
= Parteistimmen		4486	1005	3481	197	127	264	167	1497	275	65	889

WoP = Wahlzettel ohne Parteibezeichnung (Leere Liste)

Stimmenherkunft inkl. Kumulierungen und Panaschierungen

Liste: 06 Sozialdemokratische Partei (SP, JUSO, SP60+, SP-Frauen)											Sitze: 3		SP
Stimmen haben erhalten <small>gewählt=*</small>		Total Stimmen			Stimmen aus veränderten Wahlzetteln der einzelnen Listen								
K/Nr	Kandidaten	Gesamt	UnverWZ	VerändWZ	AuBü	Alternative	CVP	FDP	glp	SP	SVP	Leere Liste	
06.01	Dzaferi Zari *	4278	774	3504	231	311	454	250	173	840	182	1063	
06.02	Gössi Alois *	2229	774	1455	68	163	131	53	26	604	55	355	
06.03	Liniger Isabel *	1726	774	952	39	106	62	35	18	449	10	233	
06.04	Guntli Thomas	1616	774	842	32	53	58	18	20	464	28	169	
06.05	Yener Ronahi	1250	774	476	16	48	10	6	8	316	2	70	
06.06	Jaeger Lars	571	387	184	1	4	1	1	3	145		29	
06.07	Hutter Elsener Simone	1070	387	683	29	61	68	24	19	283	18	181	
06.08	Ranger Oliver	669	387	282	16	13	4	13	7	154	4	71	
06.09	Kenel Denny	541	387	154	7	14	6		4	88	1	34	
06.10	Nowak Carola	622	387	235	16	6	7	9		143	2	52	
Total:	Kandidatenstimmen	14572	5805	8767	455	779	801	409	278	3486	302	2257	
	+ Zusatzstimmen	1123	0	1123						1123			
	= Parteistimmen	15695	5805	9890	455	779	801	409	278	4609	302	2257	

WoP = Wahlzettel ohne Parteibezeichnung (Leere Liste)

Liste: 07 SVP Schweizerische Volkspartei											Sitze: 4		SVP
Stimmen haben erhalten <small>gewählt=*</small>		Total Stimmen			Stimmen aus veränderten Wahlzetteln der einzelnen Listen								
K/Nr	Kandidaten	Gesamt	UnverWZ	VerändWZ	AuBü	Alternative	CVP	FDP	glp	SP	SVP	Leere Liste	
07.01	Wandfluh Oliver *	3324	1294	2030	119	2	204	173	7	26	1017	482	
07.02	Riedi Beni *	2991	1294	1697	103	6	159	107	9	7	951	355	
07.03	Riboni Michael *	2926	1294	1632	94	3	163	143	9	11	917	292	
07.04	Rogger Adrian	2322	1294	1028	54	3	60	50	4	6	666	185	
07.05	Meyer Georg	2034	1294	740	32	3	10	27	5	2	567	94	
07.06	Tadin Jasmina	2078	1294	784	56		25	63	9	7	475	149	
07.07	Küng Hans *	2439	1294	1145	59	5	86	87	14	11	617	266	
07.08	Colpi Max	1429	647	782	34	8	60	72	3	7	415	183	
Total:	Kandidatenstimmen	19543	9705	9838	551	30	767	722	60	77	5625	2006	
	+ Zusatzstimmen	1755	0	1755							1755		
	= Parteistimmen	21298	9705	11593	551	30	767	722	60	77	7380	2006	

WoP = Wahlzettel ohne Parteibezeichnung (Leere Liste)

Liste: 99 Leere Leere Stimmen auf WZ ohne Parteibezeichnung:	4282
--	------

Kantonsratswahl Gemeinde Cham

	<u>Total</u>
Stimmberechtigte Männer :	4969
Stimmberechtigte Frauen :	<u>5223</u>
Total Stimmberechtigte :	10192
<hr/>	
Eingegangene Wahlzettel (=Wählende) :	3871
<i>In Abzug kommen:</i>	
- Leere Wahlzettel :	22
- Ungültige Wahlzettel :	<u>70</u>
Es verbleiben als gültige Wahlzettel :	3779
Wahlbeteiligung :	37.98 %

Bemerkungen, allfällige Entscheide:

Die Richtigkeit bestätigen:
Ort und Datum:

Stempel des Wahlkreises und Unterschrift:

Rang	K'Nr	Name	bisher	Beruf	Heimatort	Wohnort	GebJ	Stimmen
Liste: 02 Alternative – die Grünen (ALG), Christlich-Soziale Partei (CSP), Junge						Kandidatenstimmen : 4469		
Sitze: 1 Alternative						+ Zusatzstimmen : 218		
						= Total Parteistimmen : 4687		
gewählt:								
1.	02.01	Haas Esther	*	Berufsfachschullehrerin		Cham	1956	1417
nicht gewählt:								
1.	02.02	Pasamontes Karin		Geschäftsführerin Kiss Genossenschaft Cham		Cham	1965	1179
2.	02.05	Rickli Stefan		Berufsfachschullehrer		Cham	1971	765
3.	02.03	Medija Sajmir		Geschäftsführer		Cham	1987	555
4.	02.04	Frei Christian		Key Account Manager / Betriebsökonom FH		Cham	1981	553

Rang	K'Nr	Name	bisher	Beruf	Heimatort	Wohnort	GebJ	Stimmen
Liste: 03 CVP - Christlichdemokratische Volkspartei Kanton Zug						Kandidatenstimmen : 8825		
Sitze: 3						+ Zusatzstimmen : 509		
						= Total Parteistimmen : 9334		
gewählt:								
1.	03.01	Baumgartner Hans	*	Landwirt		Cham	1959	2336
2.	03.02	Mösch Jean Luc	*	Lichtplaner		Hagendorn	1966	2012
3.	03.04	Käch-Schmid Manuela		Kommunikationsverantwortliche		Cham	1975	1655
nicht gewählt:								
1.	03.03	Renggli Silvan	*	Ingenieur		Hagendorn	1972	1649
2.	03.05	Koller Alois		Prorektor FMZ		Cham	1970	1173

Rang	K'Nr	Name	bisher	Beruf	Heimatort	Wohnort	GebJ	Stimmen
Liste: 04 FDP.Die Liberalen und Jungfreisinnige						Kandidatenstimmen : 6304		
Sitze: 2						+ Zusatzstimmen : 387		
						= Total Parteistimmen : 6691		
gewählt:								
1.	04.01	Gander Thomas	*	El. Ing. / MBA		Cham	1984	1776
2.	04.02	Muheim Quick Petra		lic. iur. Rechtsanwältin		Cham	1969	1442
nicht gewählt:								
1.	04.04	Nussbaumer Jill		B.A. HSG		Cham	1993	1140
2.	04.03	Sägesser Thomas		Dr. iur.		Cham	1966	1059
3.	04.05	Gutekunst Tao		Unternehmer		Hagendorn	1974	887

Rang	K'Nr	Name	bisher	Beruf	Heimatort	Wohnort	GebJ	Stimmen
Liste: 05 Grünliberale Partei (glp)						Kandidatenstimmen : 2192		
Sitze: 1						+ Zusatzstimmen : 78		
						= Total Parteistimmen : 2270		
gewählt:								
1.	05.01	Soltermann Claus	*	IT-Projektleiter		Cham	1955	661
nicht gewählt:								
1.	05.03	Märki Mike		Dipl. Ing. ETH		Hagendorn	1971	504
2.	05.04	Yamamoto Mugi		Industriedesigner		Cham	1988	404
3.	05.05	Cilingir Oezde Selin		Controlllerin		Hagendorn	1991	326
4.	05.02	Cilingir Atilla Cüneyt		Jurist (MLaw)		Hagendorn	1989	297

Rang	K'Nr	Name	bisher	Beruf	Heimatort	Wohnort	GebJ	Stimmen
Liste: 06 Sozialdemokratische Partei (SP, JUSO, SP60+, SP-Frauen)						Kandidatenstimmen : 4319		
Sitze: 1						+ Zusatzstimmen : 386		
						= Total Parteistimmen : 4705		
gewählt:								
1.	06.02	Alaj Drin		Politikwissenschaftler (internationale Beziehungen), Unternehmer		Cham	1990	1338
nicht gewählt:								
1.	06.01	Freimann Fabian	*	Trainer / Sportwissenschaftler		Hünenberg	1985	1102
2.	06.05	Schenker Jürg		schul. Heilpädagoge		Cham	1976	805
3.	06.03	Nüesch Walter		Informatiker		Cham	1960	598
4.	06.04	Dogrusöz Faruk Ömer		Finanzberater		Cham	1982	476
































Kandidaten- und Parteiergebnisse







Liste: 07 SVP Schweizerische Volkspartei Sitze: 2							Kandidatenstimmen : 7740 + Zusatzstimmen : 438 = Total Parteistimmen : 8178	
Rang	K'Nr	Name	bisher	Beruf	Heimatort	Wohnort	GebJ	Stimmen
gewählt:								
1.	07.02	Suter Rainer	*	Dipl. Netzelektrikmeister / Projektleiter		Cham	1968	1701
2.	07.04	Wenzin Widmer Brigitte		Kauffrau EFZ, Exportfachfrau eidg., Bäuerin		Cham	1969	1692
nicht gewählt:								
1.	07.01	Birrer Walter	*	Elektroplaner		Hagendorn	1958	1585
2.	07.03	Sieber Beat	*	Dr. phil. Projektleiter		Cham	1955	1278
3.	07.06	Villiger Hans Jörg		Techniker TS, Unternehmer		Cham	1975	836
4.	07.05	Burnier Nicolas		Elektroinstallateur		Cham	1997	648

Liste: 99 Wahlzettel ohne Parteibezeichnung	Total leere Stimmen : 1925
--	-----------------------------------

Die Richtigkeit bestätigen: Ort und Datum:	Stempel des Wahlkreises und Unterschrift:
-----	-----

Kandidaten- und Parteiergebnisse

Liste	Name	gewählt	Stimmen	Anteil	
02	Alternative – die Grünen (ALG), Christlich-Soziale Partei (CSP), Junge Alte				Parteistimmen: 4'687 Sitze: 1
	Haas Esther	gewählt	1'417	31.7%	
	Pasamontes Karin		1'179	26.4%	
	Rickli Stefan		765	17.1%	
	Medija Sajmir		555	12.4%	
	Frei Christian		553	12.4%	
03	CVP - Christlichdemokratische Volkspartei Kanton Zug				Parteistimmen: 9'334 Sitze: 3
	Baumgartner Hans	gewählt	2'336	26.5%	
	Mösch Jean Luc	gewählt	2'012	22.8%	
	Käch-Schmid Manuela	gewählt	1'655	18.8%	
	Renggli Silvan		1'649	18.7%	
	Koller Alois		1'173	13.3%	
04	FDP.Die Liberalen und Jungfreisinnige				Parteistimmen: 6'691 Sitze: 2
	Gander Thomas	gewählt	1'776	28.2%	
	Muheim Quick Petra	gewählt	1'442	22.9%	
	Nussbaumer Jill		1'140	18.1%	
	Sägesser Thomas		1'059	16.8%	
	Gutekunst Tao		887	14.1%	
05	Grünliberale Partei (glp)				Parteistimmen: 2'270 Sitze: 1
	Soltermann Claus	gewählt	661	30.2%	
	Märki Mike		504	23.0%	
	Yamamoto Mugi		404	18.4%	
	Cilingir Oezde Selin		326	14.9%	
	Cilingir Atilla Cüneyt		297	13.5%	
06	Sozialdemokratische Partei (SP, JUSO, SP60+, SP-Frauen)				Parteistimmen: 4'705 Sitze: 1
	Alaj Drin	gewählt	1'338	31.0%	
	Freimann Fabian		1'102	25.5%	
	Schenker Jürg		805	18.6%	
	Nüesch Walter		598	13.8%	
	Dogrusöz Faruk Ömer		476	11.0%	
07	SVP Schweizerische Volkspartei				Parteistimmen: 8'178 Sitze: 2
	Suter Rainer	gewählt	1'701	22.0%	
	Wenzin Widmer Brigitte	gewählt	1'692	21.9%	
	Birrer Walter		1'585	20.5%	
	Sieber Beat		1'278	16.5%	
	Villiger Hans Jörg		836	10.8%	
	Burnier Nicolas		648	8.4%	

Nr	Listenbezeichnung	Stimmen	Anteil		Sitze
03	CVP - Christlichdemokratische Volkspartei Kanton	9'334	26.0%		3
07	SVP Schweizerische Volkspartei	8'178	22.8%		2
04	FDP.Die Liberalen und Jungfreisinnige	6'691	18.7%		2
06	Sozialdemokratische Partei (SP, JUSO, SP60+, SF	4'705	13.1%		1
02	Alternative – die Grünen (ALG), Christlich-Soziale f	4'687	13.1%		1
05	Grünliberale Partei (glp)	2'270	6.3%		1
		35'865			10

Stimmenherkunft inkl. Kumulierungen und Panaschierungen

Liste: 02 Alternative – die Grünen (ALG), Christlich-Soziale Partei (CSP), Junge Alternative Sitze: 1 Alternative											
Stimmen haben erhalten gewählt=*		Total Stimmen			Stimmen aus veränderten Wahlzetteln der einzelnen Listen						
K/Nr	Kandidaten	Gesamt	UnverWZ	VerändWZ	Alternative	CVP	FDP	glp	SP	SVP	Leere Liste
02.01	Haas Esther *	1417	366	1051	322	108	54	40	165	23	339
02.02	Pasamontes Karin	1179	366	813	264	72	47	37	91	17	285
02.03	Medija Sajmir	555	366	189	92	5	5	11	9	1	66
02.04	Frei Christian	553	366	187	114	1	3	5	17	1	46
02.05	Rickli Stefan	765	366	399	160	24	6	8	68	5	128
Total: Kandidatenstimmen		4469	1830	2639	952	210	115	101	350	47	864
+ Zusatzstimmen		218	0	218	218						
= Parteistimmen		4687	1830	2857	1170	210	115	101	350	47	864

WOP = Wahlzettel ohne Parteibezeichnung (Leere Liste)

Liste: 03 CVP - Christlichdemokratische Volkspartei Kanton Zug Sitze: 3 CVP											
Stimmen haben erhalten gewählt=*		Total Stimmen			Stimmen aus veränderten Wahlzetteln der einzelnen Listen						
K/Nr	Kandidaten	Gesamt	UnverWZ	VerändWZ	Alternative	CVP	FDP	glp	SP	SVP	Leere Liste
03.01	Baumgartner Hans *	2336	770	1566	83	561	143	33	79	171	496
03.02	Mösch Jean Luc *	2012	770	1242	47	543	90	21	53	139	349
03.03	Renggli Silvan	1649	770	879	30	429	91	12	20	74	223
03.04	Käch-Schmid Manuela *	1655	770	885	64	327	86	20	74	45	269
03.05	Koller Alois	1173	770	403	21	219	29	6	11	10	107
Total: Kandidatenstimmen		8825	3850	4975	245	2079	439	92	237	439	1444
+ Zusatzstimmen		509	0	509	509						
= Parteistimmen		9334	3850	5484	245	2588	439	92	237	439	1444

WOP = Wahlzettel ohne Parteibezeichnung (Leere Liste)

Liste: 04 FDP.Die Liberalen und Jungfreisinnige Sitze: 2 FDP											
Stimmen haben erhalten gewählt=*		Total Stimmen			Stimmen aus veränderten Wahlzetteln der einzelnen Listen						
K/Nr	Kandidaten	Gesamt	UnverWZ	VerändWZ	Alternative	CVP	FDP	glp	SP	SVP	Leere Liste
04.01	Gander Thomas *	1776	626	1150	19	175	415	22	23	143	353
04.02	Muheim Quick Petra *	1442	626	816	22	94	347	23	21	53	256
04.03	Sägesser Thomas	1059	626	433	14	21	214	11	15	37	121
04.04	Nussbaumer Jill	1140	626	514	27	36	195	14	19	31	192
04.05	Gutekunst Tao	887	626	261	4	13	136	6	3	13	86
Total: Kandidatenstimmen		6304	3130	3174	86	339	1307	76	81	277	1008
+ Zusatzstimmen		387	0	387	387						
= Parteistimmen		6691	3130	3561	86	339	1694	76	81	277	1008

WOP = Wahlzettel ohne Parteibezeichnung (Leere Liste)

Liste: 05 Grünliberale Partei (glp) Sitze: 1 glp											
Stimmen haben erhalten gewählt=*		Total Stimmen			Stimmen aus veränderten Wahlzetteln der einzelnen Listen						
K/Nr	Kandidaten	Gesamt	UnverWZ	VerändWZ	Alternative	CVP	FDP	glp	SP	SVP	Leere Liste
05.01	Soltermann Claus *	661	146	515	39	52	51	103	42	32	196
05.02	Cilingir Atila Cüneyt	297	146	151	1	6	5	52	11		76
05.03	Märki Mike	504	146	358	21	38	40	88	17	17	137
05.04	Yamamoto Mugi	404	146	258	16	13	13	84	17	5	110
05.05	Cilingir Oezde Selin	326	146	180	20	12	13	33	15		87
Total: Kandidatenstimmen		2192	730	1462	97	121	122	360	102	54	606
+ Zusatzstimmen		78	0	78	78						
= Parteistimmen		2270	730	1540	97	121	122	438	102	54	606

WOP = Wahlzettel ohne Parteibezeichnung (Leere Liste)

Liste: 06 Sozialdemokratische Partei (SP, JUSO, SP60+, SP-Frauen) Sitze: 1 SP											
Stimmen haben erhalten gewählt=*		Total Stimmen			Stimmen aus veränderten Wahlzetteln der einzelnen Listen						
K/Nr	Kandidaten	Gesamt	UnverWZ	VerändWZ	Alternative	CVP	FDP	glp	SP	SVP	Leere Liste
06.01	Freimann Fabian	1102	350	752	85	78	42	23	216	25	283
06.02	Alaj Drin *	1338	350	988	147	69	50	41	279	11	391
06.03	Nüesch Walter	598	350	248	17	21	10	6	119	1	74
06.04	Dogrusöz Faruk Ömer	476	350	126	8		3		83		32
06.05	Schenker Jürg	805	350	455	72	22	5	9	178	6	163
Total: Kandidatenstimmen		4319	1750	2569	329	190	110	79	875	43	943
+ Zusatzstimmen		386	0	386	386				386		
= Parteistimmen		4705	1750	2955	329	190	110	79	1261	43	943

WOP = Wahlzettel ohne Parteibezeichnung (Leere Liste)

Liste: 07 SVP Schweizerische Volkspartei Sitze: 2 SVP											
Stimmen haben erhalten gewählt=*		Total Stimmen			Stimmen aus veränderten Wahlzetteln der einzelnen Listen						
K/Nr	Kandidaten	Gesamt	UnverWZ	VerändWZ	Alternative	CVP	FDP	glp	SP	SVP	Leere Liste
07.01	Birrer Walter	1585	782	803	3	88	59	4	4	400	245
07.02	Suter Rainer *	1701	782	919	2	89	75	4	2	455	292
07.03	Sieber Beat	1278	782	496	4	27	29	7	2	297	130
07.04	Wenzin Widmer Brigitte *	1692	782	910	23	139	60	11	15	362	300
07.05	Burnier Nicolas	648	391	257		16	11	2	3	130	95
07.06	Villiger Hans Jörg	836	391	445	1	53	26	6	3	218	138
Total: Kandidatenstimmen		7740	3910	3830	33	412	260	34	29	1862	1200
+ Zusatzstimmen		438	0	438	438					438	
= Parteistimmen		8178	3910	4268	33	412	260	34	29	2300	1200

WOP = Wahlzettel ohne Parteibezeichnung (Leere Liste)

Liste: **99 Leere** Leere Stimmen auf WZ ohne Parteibezeichnung: 1925

Kantonsratswahl Gemeinde Hünenberg

	<u>Total</u>
Stimmberechtigte Männer :	2950
Stimmberechtigte Frauen :	2914
Total Stimmberechtigte :	5864
<hr/>	
Eingegangene Wahlzettel (=Wählende) :	2706
<i>In Abzug kommen:</i>	
- Leere Wahlzettel :	4
- Ungültige Wahlzettel :	37
Es verbleiben als gültige Wahlzettel :	2665
<hr/>	
Wahlbeteiligung :	46.15 %

Bemerkungen, allfällige Entscheide:

Die Richtigkeit bestätigen:
Ort und Datum:

Stempel des Wahlkreises und Unterschrift:

Rang	K'Nr	Name	bisher	Beruf	Heimatort	Wohnort	GebJ	Stimmen
Liste: 02 Alternative – die Grünen (ALG), Christlich-Soziale Partei (CSP), Junge						Kandidatenstimmen	:	1552
Sitze: 1 Alternative						+ Zusatzstimmen	:	32
						= Total Parteistimmen	:	1584
gewählt:								
1.	02.01	Hofer Rita	*	TW/HW Lehrerin		Hünenberg	1963	969
nicht gewählt:								
1.	02.03	Höfliger Basil		Student		Hünenberg See	1997	328
2.	02.02	Eicher Phil		Fundraiser NGO		Hünenberg See	1974	255

Rang	K'Nr	Name	bisher	Beruf	Heimatort	Wohnort	GebJ	Stimmen
Liste: 03 CVP - Christlichdemokratische Volkspartei Kanton Zug						Kandidatenstimmen	:	4612
Sitze: 2						+ Zusatzstimmen	:	195
						= Total Parteistimmen	:	4807
gewählt:								
1.	03.01	Bieri Anna	*	MSc in Mathematik, Kantonsschullehrerin		Hünenberg	1985	1606
2.	03.05	Achermann Heinz		Betriebsökonom, Stv. Direktor Gebäudeversicherung LU		Hünenberg See	1962	724
nicht gewählt:								
1.	03.03	Zimmermann-Gisler Anita		Primarlehrerin, Verlagslektorin		Hünenberg	1973	698
2.	03.06	Moos Peter		Inhaber und Geschäftsführer Fa. Röhre Moos AG		Hünenberg	1975	619
3.	03.02	Peduzzi Remo	*	Informatiker B.A. HSG		Zug	1979	520
4.	03.04	Suter Lars		Fachmann Betriebsunterhalt		Hünenberg	1993	445

Rang	K'Nr	Name	bisher	Beruf	Heimatort	Wohnort	GebJ	Stimmen
Liste: 04 FDP.Die Liberalen und Jungfreisinnige						Kandidatenstimmen	:	3821
Sitze: 1						+ Zusatzstimmen	:	184
						= Total Parteistimmen	:	4005
gewählt:								
1.	04.01	Unternährer Beat	*	dipl.Ing.ETH, MBA Berkeley		Hünenberg See	1962	1474
nicht gewählt:								
1.	04.03	Maurenbrecher Eva		M.Sc. Chem. Eng. CTH/ETH		Hünenberg	1961	698
2.	04.02	Brun Gian		Software Entwickler		Hünenberg See	1998	659
3.	04.06	Diermeier Reichardt Patricia		Unternehmerin, Bürgerschreiberin		Hünenberg	1963	508
4.	04.05	Schilter Andreas		Rechtsanwalt und Notar		Hünenberg	1981	482

Rang	K'Nr	Name	bisher	Beruf	Heimatort	Wohnort	GebJ	Stimmen
Liste: 05 Grünliberale Partei (glp)						Kandidatenstimmen	:	614
Sitze: 0						+ Zusatzstimmen	:	7
						= Total Parteistimmen	:	621
nicht gewählt:								
1.	05.02	Moebus Sandra		Wissenschaftliche Mitarbeiterin		Hünenberg See	1979	251
2.	05.01	Seinige Jana		Wirtschaftsinformatikerin		Hünenberg See	1975	242
3.	05.03	Livadic Nedim		Marketingfachmann mit eidg. FA		Hünenberg	1985	121

Rang	K'Nr	Name	bisher	Beruf	Heimatort	Wohnort	GebJ	Stimmen
Liste: 06 Sozialdemokratische Partei (SP, JUSO, SP60+, SP-Frauen)						Kandidatenstimmen	:	1695
Sitze: 1						+ Zusatzstimmen	:	55
						= Total Parteistimmen	:	1750
gewählt:								
1.	06.01	Schuler Hubert	*	Sozialarbeiter		Hünenberg	1957	987
nicht gewählt:								
1.	06.02	Köpfler Virginia		Studentin		Hünenberg See	1994	407
2.	06.03	Hediger Willy		Techniker		Hünenberg See	1953	301

Rang	K'Nr	Name	bisher	Beruf	Heimatort	Wohnort	GebJ	Stimmen
Liste: 07 SVP Schweizerische Volkspartei						Kandidatenstimmen	:	2772
Sitze: 1						+ Zusatzstimmen	:	103
						= Total Parteistimmen	:	2875
gewählt:								
1.	07.01	Villiger Thomas	*	Fahrzeugsachverständiger		Hünenberg	1978	1176
nicht gewählt:								
1.	07.03	Schuler Martin		Landwirt		Hünenberg	1983	817
2.	07.02	Peduzzi Fabio		lic iur		Hünenberg See	1972	779
























Liste: **99 Wahlzettel ohne Parteibezeichnung**

Total leere Stimmen : **348**







Die Richtigkeit bestätigen:

Stempel des Wahlkreises und Unterschrift:

Ort und Datum:

Liste	Name	gewählt	Stimmen	Anteil	
02	Alternative – die Grünen (ALG), Christlich-Soziale Partei (CSP), Junge Alte				Parteistimmen: 1'584 Sitze: 1
	Hofer Rita	gewählt	969	62.4%	
	Höfliger Basil		328	21.1%	
	Eicher Phil		255	16.4%	
03	CVP - Christlichdemokratische Volkspartei Kanton Zug				Parteistimmen: 4'807 Sitze: 2
	Bieri Anna	gewählt	1'606	34.8%	
	Achermann Heinz	gewählt	724	15.7%	
	Zimmermann-Gisler Anita		698	15.1%	
	Moos Peter		619	13.4%	
	Peduzzi Remo		520	11.3%	
	Suter Lars		445	9.6%	
04	FDP.Die Liberalen und Jungfreisinnige				Parteistimmen: 4'005 Sitze: 1
	Unternährer Beat	gewählt	1'474	38.6%	
	Maurenbrecher Eva		698	18.3%	
	Brun Gian		659	17.2%	
	Diermeier Reichardt Patricia		508	13.3%	
	Schilter Andreas		482	12.6%	
05	Grünliberale Partei (glp)				Parteistimmen: 621 Sitze: 0
	Moebus Sandra		251	40.9%	
	Seinige Jana		242	39.4%	
	Livadic Nedim		121	19.7%	
06	Sozialdemokratische Partei (SP, JUSO, SP60+, SP-Frauen)				Parteistimmen: 1'750 Sitze: 1
	Schuler Hubert	gewählt	987	58.2%	
	Köpfli Virginia		407	24.0%	
	Hediger Willy		301	17.8%	
07	SVP Schweizerische Volkspartei				Parteistimmen: 2'875 Sitze: 1
	Villiger Thomas	gewählt	1'176	42.4%	
	Schuler Martin		817	29.5%	
	Peduzzi Fabio		779	28.1%	

Listenergebnisse

Nr	Listenbezeichnung	Stimmen	Anteil		Sitze
03	CVP - Christlichdemokratische Volkspartei Kanton	4'807	30.7%		2
04	FDP.Die Liberalen und Jungfreisinnige	4'005	25.6%		1
07	SVP Schweizerische Volkspartei	2'875	18.4%		1
06	Sozialdemokratische Partei (SP, JUSO, SP60+, SF	1'750	11.2%		1
02	Alternative – die Grünen (ALG), Christlich-Soziale f	1'584	10.1%		1
05	Grünliberale Partei (glp)	621	4.0%		
		15'642			6

Liste: 02 Alternative – die Grünen (ALG), Christlich-Soziale Partei (CSP), Junge Alternative Sitze: 1 Alternative											
Stimmen haben erhalten gewählt=*		Total Stimmen			Stimmen aus veränderten Wahlzetteln der einzelnen Listen						
K/Nr	Kandidaten	Gesamt	UnverWZ	VerändWZ	Alternative	CVP	FDP	glp	SP	SVP	Leere Liste
02.01	Hofer Rita *	969	166	803	150	187	64	24	74	31	273
02.02	Eicher Phil	255	166	89	37	3		3	15	2	29
02.03	Höfliger Basil	328	166	162	53	23	4		8	4	70
Total: Kandidatenstimmen		1552	498	1054	240	213	68	27	97	37	372
+ Zusatzstimmen		32	0	32	32						
= Parteistimmen		1584	498	1086	272	213	68	27	97	37	372

WoP = Wahlzettel ohne Parteibezeichnung (Leere Liste)

Liste: 03 CVP - Christlichdemokratische Volkspartei Kanton Zug Sitze: 2 CVP											
Stimmen haben erhalten gewählt=*		Total Stimmen			Stimmen aus veränderten Wahlzetteln der einzelnen Listen						
K/Nr	Kandidaten	Gesamt	UnverWZ	VerändWZ	Alternative	CVP	FDP	glp	SP	SVP	Leere Liste
03.01	Bieri Anna *	1606	171	1435	65	623	179	22	69	73	404
03.02	Peduzzi Remo	520	171	349	5	195	40	4	3	21	81
03.03	Zimmermann-Gisler Anita	698	171	527	18	283	44	13	20	18	131
03.04	Suter Lars	445	171	274	4	127	26	1	10	20	86
03.05	Achermann Heinz *	724	171	553	18	273	63	4	22	18	155
03.06	Moos Peter	619	171	448	1	221	45	3	6	59	113
Total: Kandidatenstimmen		4612	1026	3586	111	1722	397	47	130	209	970
+ Zusatzstimmen		195	0	195		195					
= Parteistimmen		4807	1026	3781	111	1917	397	47	130	209	970

WoP = Wahlzettel ohne Parteibezeichnung (Leere Liste)

Liste: 04 FDP.Die Liberalen und Jungfreisinnige Sitze: 1 FDP											
Stimmen haben erhalten gewählt=*		Total Stimmen			Stimmen aus veränderten Wahlzetteln der einzelnen Listen						
K/Nr	Kandidaten	Gesamt	UnverWZ	VerändWZ	Alternative	CVP	FDP	glp	SP	SVP	Leere Liste
04.01	Unternährer Beat *	1474	408	1066	8	160	503	14	11	92	278
04.02	Brun Gian	659	204	455	1	60	257	11	14	10	102
04.03	Maurenbrecher Eva	698	204	494	7	75	250	9	10	12	131
04.05	Schiltler Andreas	482	204	278		24	184	5	1	13	51
04.06	Diermeier Reichardt Patri	508	204	304	1	42	174	3	4	8	72
Total: Kandidatenstimmen		3821	1224	2597	17	361	1368	42	40	135	634
+ Zusatzstimmen		184	0	184			184				
= Parteistimmen		4005	1224	2781	17	361	1552	42	40	135	634

WoP = Wahlzettel ohne Parteibezeichnung (Leere Liste)

Liste: 05 Grünliberale Partei (glp) Sitze: 0 glp											
Stimmen haben erhalten gewählt=*		Total Stimmen			Stimmen aus veränderten Wahlzetteln der einzelnen Listen						
K/Nr	Kandidaten	Gesamt	UnverWZ	VerändWZ	Alternative	CVP	FDP	glp	SP	SVP	Leere Liste
05.01	Seinige Jana	242	98	144	5	8	15	47	11	3	55
05.02	Moebus Sandra	251	98	153	8	12	11	45	3		74
05.03	Livadic Nedim	121	98	23		1	4	13	1		4
Total: Kandidatenstimmen		614	294	320	13	21	30	105	15	3	133
+ Zusatzstimmen		7	0	7				7			
= Parteistimmen		621	294	327	13	21	30	112	15	3	133

WoP = Wahlzettel ohne Parteibezeichnung (Leere Liste)

Liste: 06 Sozialdemokratische Partei (SP, JUSO, SP60+, SP-Frauen) Sitze: 1 SP											
Stimmen haben erhalten gewählt=*		Total Stimmen			Stimmen aus veränderten Wahlzetteln der einzelnen Listen						
K/Nr	Kandidaten	Gesamt	UnverWZ	VerändWZ	Alternative	CVP	FDP	glp	SP	SVP	Leere Liste
06.01	Schuler Hubert *	987	218	769	63	165	67	12	170	24	268
06.02	Köpfli Virginia	407	218	189	17	18	8	3	88		55
06.03	Hediger Willy	301	218	83	3	4	11	5	36	3	21
Total: Kandidatenstimmen		1695	654	1041	83	187	86	20	294	27	344
+ Zusatzstimmen		55	0	55					55		
= Parteistimmen		1750	654	1096	83	187	86	20	349	27	344

WoP = Wahlzettel ohne Parteibezeichnung (Leere Liste)

Liste: 07 SVP Schweizerische Volkspartei Sitze: 1 SVP											
Stimmen haben erhalten gewählt=*		Total Stimmen			Stimmen aus veränderten Wahlzetteln der einzelnen Listen						
K/Nr	Kandidaten	Gesamt	UnverWZ	VerändWZ	Alternative	CVP	FDP	glp	SP	SVP	Leere Liste
07.01	Villiger Thomas *	1176	578	598	2	107	79	7	4	245	154
07.02	Peduzzi Fabio	779	578	201		2	21	1	1	132	44
07.03	Schuler Martin	817	578	239		24	23	2		99	91
Total: Kandidatenstimmen		2772	1734	1038	2	133	123	10	5	476	289
+ Zusatzstimmen		103	0	103						103	
= Parteistimmen		2875	1734	1141	2	133	123	10	5	579	289

WoP = Wahlzettel ohne Parteibezeichnung (Leere Liste)

Liste: **99 Leere** Leere Stimmen auf WZ ohne Parteibezeichnung: 348

Kantonsratswahl Gemeinde Steinhausen

	<u>Total</u>
Stimmberechtigte Männer :	3012
Stimmberechtigte Frauen :	3225
Total Stimmberechtigte :	<u>6237</u>
Eingegangene Wahlzettel (=Wählende) :	2701
<i>In Abzug kommen:</i>	
- Leere Wahlzettel :	2
- Ungültige Wahlzettel :	<u>82</u>
Es verbleiben als gültige Wahlzettel :	<u>2617</u>
Wahlbeteiligung :	43.31 %

Bemerkungen, allfällige Entscheide:

Die Richtigkeit bestätigen:
Ort und Datum:

Stempel des Wahlkreises und Unterschrift:

Liste: 02 Alternative – die Grünen (ALG), Christlich-Soziale Partei (CSP), Junge							Kandidatenstimmen : 3775	
Sitze: 2 Alternative							+ Zusatzstimmen : 85	
							= Total Parteistimmen : 3860	
Rang	K'Nr	Name	bisher	Beruf	Heimatort	Wohnort	GebJ	Stimmen
gewählt:								
1.	02.02	Hürlimann Andreas	*	Betriebsökonom FH		Steinhausen	1982	1619
2.	02.01	Odermatt Anastas	*	Religionswissenschaftler MA		Steinhausen	1985	1254
nicht gewählt:								
1.	02.03	Rosenberger Sarah		Mitarbeiterin Ludothek / Katechetin		Steinhausen	1975	514
2.	02.04	Wattenhofer Beni		Projektleiter IT		Steinhausen	1984	388

Liste: 03 CVP - Christlichdemokratische Volkspartei Kanton Zug							Kandidatenstimmen : 4598	
Sitze: 2							+ Zusatzstimmen : 104	
							= Total Parteistimmen : 4702	
Rang	K'Nr	Name	bisher	Beruf	Heimatort	Wohnort	GebJ	Stimmen
gewählt:								
1.	03.01	Hausheer Andreas	*	Eidg. dipl. Finanzplanungsexperte, Betriebsökonom HWV		Steinhausen	1973	1709
2.	03.02	Meierhans Thomas	*	Gärtnermeister, Betriebswirtschaftler HF		Steinhausen	1963	1607
nicht gewählt:								
1.	03.03	Grepper Reto		Bauingenieur B.Sc. FH, Berufsschullehrer am GIBZ		Steinhausen	1989	751
2.	03.04	Meienberg Stefan		Leiter Courtagenwesen, Nationaltrainer Nachwuchs Swisscurling		Steinhausen	1988	531

Liste: 04 FDP.Die Liberalen und Jungfreisinnige							Kandidatenstimmen : 2388	
Sitze: 1							+ Zusatzstimmen : 236	
							= Total Parteistimmen : 2624	
Rang	K'Nr	Name	bisher	Beruf	Heimatort	Wohnort	GebJ	Stimmen
gewählt:								
1.	04.01	Reinschmidt Mario		Dipl. El. Ing. FH		Steinhausen	1961	930
nicht gewählt:								
1.	04.03	Schorta Reto		Geschäftsführer / Inhaber		Steinhausen	1981	782
2.	04.02	Dubach Adrian		Bank-Privatkundenberater		Steinhausen	1998	676

Liste: 05 Grünliberale Partei (glp)							Kandidatenstimmen : 335	
Sitze: 0							+ Zusatzstimmen : 130	
							= Total Parteistimmen : 465	
Rang	K'Nr	Name	bisher	Beruf	Heimatort	Wohnort	GebJ	Stimmen
nicht gewählt:								
1.	05.01	Rubin Thomas		Ing. agr. ETH		Zug	1950	335

Liste: 06 Sozialdemokratische Partei (SP, JUSO, SP60+, SP-Frauen)							Kandidatenstimmen : 1084	
Sitze: 0							+ Zusatzstimmen : 22	
							= Total Parteistimmen : 1106	
Rang	K'Nr	Name	bisher	Beruf	Heimatort	Wohnort	GebJ	Stimmen
nicht gewählt:								
1.	06.01	Bollinger Christian		Abteilungsleiter Soziales und Gesundheit		Steinhausen	1962	421
2.	06.03	Manuzzi-Pauli Cornelia		Sozialarbeiterin FH		Steinhausen	1961	362
3.	06.02	Stronska Ulrich Sylwia		Dipl. Pädagogin und Sozialarbeiterin		Steinhausen	1971	301

Liste: 07 SVP Schweizerische Volkspartei							Kandidatenstimmen : 2482	
Sitze: 1							+ Zusatzstimmen : 128	
							= Total Parteistimmen : 2610	
Rang	K'Nr	Name	bisher	Beruf	Heimatort	Wohnort	GebJ	Stimmen
gewählt:								
1.	07.01	Reichmuth Marc	*	Area Sales Manager		Steinhausen	1982	991
nicht gewählt:								
1.	07.02	Fuchs Heinz		Betriebsmeister		Steinhausen	1956	762
2.	07.03	Ertl Nicolas Alexander		Kaufmann		Steinhausen	1988	729



















Liste: 99 Wahlzettel ohne Parteibezeichnung							Total leere Stimmen : 335	
--	--	--	--	--	--	--	----------------------------------	--

Kandidaten- und Parteiergebnisse







Die Richtigkeit bestätigen:

Stempel des Wahlkreises und Unterschrift:

Ort und Datum:

Liste	Name	gewählt	Stimmen	Anteil	
02	Alternative – die Grünen (ALG), Christlich-Soziale Partei (CSP), Junge Alte			Parteistimmen: 3'860	Sitze: 2
	Hürlimann Andreas	gewählt	1'619	42.9%	
	Odermatt Anastas	gewählt	1'254	33.2%	
	Rosenberger Sarah		514	13.6%	
	Wattenhofer Beni		388	10.3%	
03	CVP - Christlichdemokratische Volkspartei Kanton Zug			Parteistimmen: 4'702	Sitze: 2
	Hausheer Andreas	gewählt	1'709	37.2%	
	Meierhans Thomas	gewählt	1'607	34.9%	
	Grepper Reto		751	16.3%	
	Meienberg Stefan		531	11.5%	
04	FDP.Die Liberalen und Jungfreisinnige			Parteistimmen: 2'624	Sitze: 1
	Reinschmidt Mario	gewählt	930	38.9%	
	Schorta Reto		782	32.7%	
	Dubach Adrian		676	28.3%	
05	Grünliberale Partei (glp)			Parteistimmen: 465	Sitze: 0
	Rubin Thomas		335	100.0%	
06	Sozialdemokratische Partei (SP, JUSO, SP60+, SP-Frauen)			Parteistimmen: 1'106	Sitze: 0
	Bollinger Christian		421	38.8%	
	Manuzzi-Pauli Cornelia		362	33.4%	
	Stronska Ulrich Sylwia		301	27.8%	
07	SVP Schweizerische Volkspartei			Parteistimmen: 2'610	Sitze: 1
	Reichmuth Marc	gewählt	991	39.9%	
	Fuchs Heinz		762	30.7%	
	Ertl Nicolas Alexander		729	29.4%	

Listenergebnisse

Nr	Listenbezeichnung	Stimmen	Anteil		Sitze
03	CVP - Christlichdemokratische Volkspartei Kanton	4'702	30.6%		2
02	Alternative – die Grünen (ALG), Christlich-Soziale f	3'860	25.1%		2
04	FDP.Die Liberalen und Jungfreisinnige	2'624	17.1%		1
07	SVP Schweizerische Volkspartei	2'610	17.0%		1
06	Sozialdemokratische Partei (SP, JUSO, SP60+, SF	1'106	7.2%		
05	Grünliberale Partei (glp)	465	3.0%		
		15'367			6

Liste: 02 Alternative – die Grünen (ALG), Christlich-Soziale Partei (CSP), Junge Alternative Sitze: 2 Alternative											
Stimmen haben erhalten gewählt=*		Total Stimmen			Stimmen aus veränderten Wahlzetteln der einzelnen Listen						
K/Nr	Kandidaten	Gesamt	UnverWZ	VerändWZ	Alternative	CVP	FDP	glp	SP	SVP	Leere Liste
02.01	Odermatt Anastas *	1254	496	758	344	122	48	26	28	18	172
02.02	Hürlimann Andreas *	1619	496	1123	400	158	69	49	55	46	346
02.03	Rosenberger Sarah	514	248	266	95	31	11	12	21	5	91
02.04	Wattenhofer Beni	388	248	140	76	8	1	14	6	3	32
Total: Kandidatenstimmen		3775	1488	2287	915	319	129	101	110	72	641
+ Zusatzstimmen		85	0	85	85						
= Parteistimmen		3860	1488	2372	1000	319	129	101	110	72	641

WoP = Wahlzettel ohne Parteibezeichnung (Leere Liste)

Liste: 03 CVP - Christlichdemokratische Volkspartei Kanton Zug Sitze: 2 CVP											
Stimmen haben erhalten gewählt=*		Total Stimmen			Stimmen aus veränderten Wahlzetteln der einzelnen Listen						
K/Nr	Kandidaten	Gesamt	UnverWZ	VerändWZ	Alternative	CVP	FDP	glp	SP	SVP	Leere Liste
03.01	Hausheer Andreas *	1709	632	1077	87	390	122	21	11	117	329
03.02	Meierhans Thomas *	1607	632	975	116	377	112	37	7	72	254
03.03	Grepper Reto	751	316	435	44	181	31	20	4	23	132
03.04	Meienberg Stefan	531	316	215	17	79	11	8	1	15	84
Total: Kandidatenstimmen		4598	1896	2702	264	1027	276	86	23	227	799
+ Zusatzstimmen		104	0	104	104						
= Parteistimmen		4702	1896	2806	264	1131	276	86	23	227	799

WoP = Wahlzettel ohne Parteibezeichnung (Leere Liste)

Liste: 04 FDP.Die Liberalen und Jungfreisinnige Sitze: 1 FDP											
Stimmen haben erhalten gewählt=*		Total Stimmen			Stimmen aus veränderten Wahlzetteln der einzelnen Listen						
K/Nr	Kandidaten	Gesamt	UnverWZ	VerändWZ	Alternative	CVP	FDP	glp	SP	SVP	Leere Liste
04.01	Reinschmidt Mario *	930	374	556	17	79	222	27	7	37	167
04.02	Dubach Adrian	676	374	302	9	23	160	7		11	92
04.03	Schorta Reto	782	374	408	15	35	187	5	2	37	127
Total: Kandidatenstimmen		2388	1122	1266	41	137	569	39	9	85	386
+ Zusatzstimmen		236	0	236			236				
= Parteistimmen		2624	1122	1502	41	137	805	39	9	85	386

WoP = Wahlzettel ohne Parteibezeichnung (Leere Liste)

Liste: 05 Grünliberale Partei (glp) Sitze: 0 glp											
Stimmen haben erhalten gewählt=*		Total Stimmen			Stimmen aus veränderten Wahlzetteln der einzelnen Listen						
K/Nr	Kandidaten	Gesamt	UnverWZ	VerändWZ	Alternative	CVP	FDP	glp	SP	SVP	Leere Liste
05.01	Rubin Thomas	335	48	287	33	7	18	125	13	4	87
Total: Kandidatenstimmen		335	48	287	33	7	18	125	13	4	87
+ Zusatzstimmen		130	96	34				34			
= Parteistimmen		465	144	321	33	7	18	159	13	4	87

WoP = Wahlzettel ohne Parteibezeichnung (Leere Liste)

Liste: 06 Sozialdemokratische Partei (SP, JUSO, SP60+, SP-Frauen) Sitze: 0 SP											
Stimmen haben erhalten gewählt=*		Total Stimmen			Stimmen aus veränderten Wahlzetteln der einzelnen Listen						
K/Nr	Kandidaten	Gesamt	UnverWZ	VerändWZ	Alternative	CVP	FDP	glp	SP	SVP	Leere Liste
06.01	Bollinger Christian	421	184	237	56	27	7	5	66	5	71
06.02	Stronska Ulrich Sylwia	301	184	117	26	6	8	7	38	2	30
06.03	Manuzzi-Pauli Cornelia	362	184	178	32	14	15	10	47		60
Total: Kandidatenstimmen		1084	552	532	114	47	30	22	151	7	161
+ Zusatzstimmen		22	0	22					22		
= Parteistimmen		1106	552	554	114	47	30	22	173	7	161

WoP = Wahlzettel ohne Parteibezeichnung (Leere Liste)

Liste: 07 SVP Schweizerische Volkspartei Sitze: 1 SVP											
Stimmen haben erhalten gewählt=*		Total Stimmen			Stimmen aus veränderten Wahlzetteln der einzelnen Listen						
K/Nr	Kandidaten	Gesamt	UnverWZ	VerändWZ	Alternative	CVP	FDP	glp	SP	SVP	Leere Liste
07.01	Reichmuth Marc *	991	574	417	10	46	37	3	1	195	125
07.02	Fuchs Heinz	762	574	188	5	14	6	3	1	94	65
07.03	Ertl Nicolas Alexander	729	574	155	3	3	7	1		88	53
Total: Kandidatenstimmen		2482	1722	760	18	63	50	7	2	377	243
+ Zusatzstimmen		128	0	128						128	
= Parteistimmen		2610	1722	888	18	63	50	7	2	505	243

WoP = Wahlzettel ohne Parteibezeichnung (Leere Liste)

Liste: **99 Leer** Leere Stimmen auf WZ ohne Parteibezeichnung: 335

Kantonsratswahl Gemeinde Risch

	<u>Total</u>
Stimmberechtigte Männer :	3261
Stimmberechtigte Frauen :	3155
Total Stimmberechtigte :	6416
<hr/>	
Eingegangene Wahlzettel (=Wählende) :	2062
<i>In Abzug kommen:</i>	
- Leere Wahlzettel :	0
- Ungültige Wahlzettel :	49
Es verbleiben als gültige Wahlzettel :	2013
<hr/>	
Wahlbeteiligung :	32.14 %

Bemerkungen, allfällige Entscheide:

Die Richtigkeit bestätigen:
Ort und Datum:

Stempel des Wahlkreises und Unterschrift:

Kandidaten- und Parteiergebnisse

Liste: 02 Alternative – die Grünen (ALG), Christlich-Soziale Partei (CSP), Junge							Kandidatenstimmen	:	2245
Sitze: 1 Alternative							+ Zusatzstimmen	:	118
							= Total Parteistimmen	:	2363
Rang	K'Nr	Name	bisher	Beruf	Heimatort	Wohnort	GebJ	Stimmen	
gewählt:									
1.	02.01	Schriber-Neiger Hanni	*	Familienfrau, Typografin		Rotkreuz	1959	858	
nicht gewählt:									
1.	02.02	Franzini Konradin		Kaufmann		Rotkreuz	1998	531	
2.	02.03	Wandeler-Keller Rita		Familienfrau / Pflegefachfrau HF		Rotkreuz	1963	495	
3.	02.04	Stehlin Carla Juliana		Studentin Pädagogische Hochschule		Buonas	1997	361	

Liste: 03 CVP - Christlichdemokratische Volkspartei Kanton Zug							Kandidatenstimmen	:	3353
Sitze: 2							+ Zusatzstimmen	:	170
							= Total Parteistimmen	:	3523
Rang	K'Nr	Name	bisher	Beruf	Heimatort	Wohnort	GebJ	Stimmen	
gewählt:									
1.	03.01	Balmer Kurt	*	Rechtsanwalt		Rotkreuz	1962	1158	
2.	03.02	Wiederkehr Roger	*	Dipl Maschinenbau Ingenieur FH		Rotkreuz	1966	992	
nicht gewählt:									
1.	03.03	Mönch-Imboden Ester		Hotelier - Restaurateur HF SHL		Rotkreuz	1969	794	
2.	03.04	Bezzola Maria Gabriela		Wirtschaftsingenieurin		Rotkreuz	1970	409	

Liste: 04 FDP.Die Liberalen und Jungfreisinnige							Kandidatenstimmen	:	2711
Sitze: 2							+ Zusatzstimmen	:	131
							= Total Parteistimmen	:	2842
Rang	K'Nr	Name	bisher	Beruf	Heimatort	Wohnort	GebJ	Stimmen	
gewählt:									
1.	04.01	Schneider Steffen		Betriebsökonom		Buonas	1974	883	
2.	04.02	Zimmermann Helene		Treuhänderin mit FA		Rotkreuz	1966	775	
nicht gewählt:									
1.	04.03	Brandenberger Rolf		Unternehmer		Rotkreuz	1964	689	
2.	04.04	Kolb Martin		Verkaufsleiter		Rotkreuz	1962	364	

Liste: 05 Grünliberale Partei (glp)							Kandidatenstimmen	:	625
Sitze: 0							+ Zusatzstimmen	:	103
							= Total Parteistimmen	:	728
Rang	K'Nr	Name	bisher	Beruf	Heimatort	Wohnort	GebJ	Stimmen	
nicht gewählt:									
1.	05.01	Kammermann Martin		Lehrer		Rotkreuz	1976	337	
2.	05.02	Affentranger Jil		Studentin		Rotkreuz	1995	288	

Liste: 06 Sozialdemokratische Partei (SP, JUSO, SP60+, SP-Frauen)							Kandidatenstimmen	:	566
Sitze: 0							+ Zusatzstimmen	:	61
							= Total Parteistimmen	:	627
Rang	K'Nr	Name	bisher	Beruf	Heimatort	Wohnort	GebJ	Stimmen	
nicht gewählt:									
1.	06.02	König Irene		Physiotherapeutin		Rotkreuz	1974	246	
2.	06.01	Leyh Michael		Ökonom und Manager		Cham	1960	178	
3.	06.03	Spillmann Leandro		Student Architektur		Steinhausen	1995	142	

Liste: 07 SVP Schweizerische Volkspartei							Kandidatenstimmen	:	3465
Sitze: 2							+ Zusatzstimmen	:	250
							= Total Parteistimmen	:	3715
Rang	K'Nr	Name	bisher	Beruf	Heimatort	Wohnort	GebJ	Stimmen	
gewählt:									
1.	07.02	Werder Matthias	*	Immobilien-Bewirtsch.		Holzhäusern	1980	1096	
2.	07.01	Roos Flavio	*	Unternehmer		Rotkreuz	1970	1035	
nicht gewählt:									
1.	07.03	Kretz Patrik		dipl. Elektro-Techniker		Rotkreuz	1993	872	
2.	07.04	Zimmermann René		SBB-Techniker		Rotkreuz	1969	462	






















Liste: 99 Wahlzettel ohne Parteibezeichnung							Total leere Stimmen	:	293
--	--	--	--	--	--	--	---------------------	---	------------

Kandidaten- und Parteiergebnisse







Die Richtigkeit bestätigen:
Ort und Datum:

Stempel des Wahlkreises und Unterschrift:

Kandidaten- und Parteiergebnisse

Liste	Name	gewählt	Stimmen	Anteil	
02	Alternative – die Grünen (ALG), Christlich-Soziale Partei (CSP), Junge Alte				Parteistimmen: 2'363 Sitze: 1
	Schriber-Neiger Hanni	gewählt	858	38.2%	
	Franzini Konradin		531	23.7%	
	Wandeler-Keller Rita		495	22.0%	
	Stehlin Carla Juliana		361	16.1%	
03	CVP - Christlichdemokratische Volkspartei Kanton Zug				Parteistimmen: 3'523 Sitze: 2
	Balmer Kurt	gewählt	1'158	34.5%	
	Wiederkehr Roger	gewählt	992	29.6%	
	Mönch-Imboden Ester		794	23.7%	
	Bezzola Maria Gabriela		409	12.2%	
04	FDP.Die Liberalen und Jungfreisinnige				Parteistimmen: 2'842 Sitze: 2
	Schneider Steffen	gewählt	883	32.6%	
	Zimmermann Helene	gewählt	775	28.6%	
	Brandenberger Rolf		689	25.4%	
	Kolb Martin		364	13.4%	
05	Grünliberale Partei (glp)				Parteistimmen: 728 Sitze: 0
	Kammermann Martin		337	53.9%	
	Affentranger Jil		288	46.1%	
06	Sozialdemokratische Partei (SP, JUSO, SP60+, SP-Frauen)				Parteistimmen: 627 Sitze: 0
	König Irene		246	43.5%	
	Leyh Michael		178	31.4%	
	Spillmann Leandro		142	25.1%	
07	SVP Schweizerische Volkspartei				Parteistimmen: 3'715 Sitze: 2
	Werder Matthias	gewählt	1'096	31.6%	
	Roos Flavio	gewählt	1'035	29.9%	
	Kretz Patrik		872	25.2%	
	Zimmermann René		462	13.3%	

Listenergebnisse

Nr	Listenbezeichnung	Stimmen	Anteil		Sitze
07	SVP Schweizerische Volkspartei	3'715	26.9%		2
03	CVP - Christlichdemokratische Volkspartei Kanton	3'523	25.5%		2
04	FDP.Die Liberalen und Jungfreisinnige	2'842	20.6%		2
02	Alternative – die Grünen (ALG), Christlich-Soziale F	2'363	17.1%		1
05	Grünliberale Partei (glp)	728	5.3%		
06	Sozialdemokratische Partei (SP, JUSO, SP60+, SF	627	4.5%		
		13'798			7

Stimmenherkunft inkl. Kumulierungen und Panaschierungen

Liste: 02 Alternative – die Grünen (ALG), Christlich-Soziale Partei (CSP), Junge Alternative Sitze: 1 Alternative											
Stimmen haben erhalten gewählt=*		Total Stimmen			Stimmen aus veränderten Wahlzetteln der einzelnen Listen						
K'Nr	Kandidaten	Gesamt	UnverWZ	VerändWZ	Alternative	CVP	FDP	glp	SP	SVP	Leere Liste
02.01	Schriber-Neiger Hanni *	858	278	580	191	96	46	31	23	30	163
02.02	Franzini Konradin	531	278	253	118	27	10	16	11	7	64
02.03	Wandeler-Keller Rita	495	278	217	72	20	5	22	12	11	75
02.04	Stehlin Carla Juliana	361	139	222	83	22	22	18	5	7	65
Total: Kandidatenstimmen		2245	973	1272	464	165	83	87	51	55	367
+ Zusatzstimmen		118	0	118	118						
= Parteistimmen		2363	973	1390	582	165	83	87	51	55	367

WoP = Wahlzettel ohne Parteibezeichnung (Leere Liste)

Liste: 03 CVP - Christlichdemokratische Volkspartei Kanton Zug Sitze: 2 CVP											
Stimmen haben erhalten gewählt=*		Total Stimmen			Stimmen aus veränderten Wahlzetteln der einzelnen Listen						
K'Nr	Kandidaten	Gesamt	UnverWZ	VerändWZ	Alternative	CVP	FDP	glp	SP	SVP	Leere Liste
03.01	Balmer Kurt *	1158	414	744	48	284	87	26	5	89	205
03.02	Wiederkehr Roger *	992	414	578	29	249	54	21	5	59	161
03.03	Mönch-Imboden Ester	794	414	380	35	183	23	21	7	20	91
03.04	Bezzola Maria Gabriela	409	207	202	19	88	14	13		9	59
Total: Kandidatenstimmen		3353	1449	1904	131	804	178	81	17	177	516
+ Zusatzstimmen		170	0	170	170						
= Parteistimmen		3523	1449	2074	131	974	178	81	17	177	516

WoP = Wahlzettel ohne Parteibezeichnung (Leere Liste)

Liste: 04 FDP.Die Liberalen und Jungfreisinnige Sitze: 2 FDP											
Stimmen haben erhalten gewählt=*		Total Stimmen			Stimmen aus veränderten Wahlzetteln der einzelnen Listen						
K'Nr	Kandidaten	Gesamt	UnverWZ	VerändWZ	Alternative	CVP	FDP	glp	SP	SVP	Leere Liste
04.01	Schneider Steffen *	883	406	477	12	57	172	16		65	155
04.02	Zimmermann Helene *	775	406	369	18	63	111	18	2	47	110
04.03	Brandenberger Rolf	689	406	283	5	27	95	4	6	57	89
04.04	Kolb Martin	364	203	161	6	10	57	10		24	54
Total: Kandidatenstimmen		2711	1421	1290	41	157	435	48	8	193	408
+ Zusatzstimmen		131	0	131	131						
= Parteistimmen		2842	1421	1421	41	157	566	48	8	193	408

WoP = Wahlzettel ohne Parteibezeichnung (Leere Liste)

Liste: 05 Grünliberale Partei (glp) Sitze: 0 glp											
Stimmen haben erhalten gewählt=*		Total Stimmen			Stimmen aus veränderten Wahlzetteln der einzelnen Listen						
K'Nr	Kandidaten	Gesamt	UnverWZ	VerändWZ	Alternative	CVP	FDP	glp	SP	SVP	Leere Liste
05.01	Kammermann Martin	337	40	297	20	19	16	147	4	4	87
05.02	Affentranger Jil	288	40	248	23	7	10	131	5	8	64
Total: Kandidatenstimmen		625	80	545	43	26	26	278	9	12	151
+ Zusatzstimmen		103	60	43	43						
= Parteistimmen		728	140	588	43	26	26	321	9	12	151

WoP = Wahlzettel ohne Parteibezeichnung (Leere Liste)

Liste: 06 Sozialdemokratische Partei (SP, JUSO, SP60+, SP-Frauen) Sitze: 0 SP											
Stimmen haben erhalten gewählt=*		Total Stimmen			Stimmen aus veränderten Wahlzetteln der einzelnen Listen						
K'Nr	Kandidaten	Gesamt	UnverWZ	VerändWZ	Alternative	CVP	FDP	glp	SP	SVP	Leere Liste
06.01	Leyh Michael	178	60	118	5	7	4	12	58		32
06.02	König Irene	246	60	186	30	6	5	14	67	3	61
06.03	Spillmann Leandro	142	60	82	8			5	44	1	24
Total: Kandidatenstimmen		566	180	386	43	13	9	31	169	4	117
+ Zusatzstimmen		61	30	31	31				31		
= Parteistimmen		627	210	417	43	13	9	31	200	4	117

WoP = Wahlzettel ohne Parteibezeichnung (Leere Liste)

Liste: 07 SVP Schweizerische Volkspartei Sitze: 2 SVP											
Stimmen haben erhalten gewählt=*		Total Stimmen			Stimmen aus veränderten Wahlzetteln der einzelnen Listen						
K'Nr	Kandidaten	Gesamt	UnverWZ	VerändWZ	Alternative	CVP	FDP	glp	SP	SVP	Leere Liste
07.01	Roos Flavio *	1035	606	429	8	44	18	3	1	238	117
07.02	Werder Matthias *	1096	606	490	9	68	25	13	1	243	131
07.03	Kretz Patrik	872	606	266	10	13	11	2		162	68
07.04	Zimmermann René	462	303	159	8	10	8	2		87	44
Total: Kandidatenstimmen		3465	2121	1344	35	135	62	20	2	730	360
+ Zusatzstimmen		250	0	250	250					250	
= Parteistimmen		3715	2121	1594	35	135	62	20	2	980	360

WoP = Wahlzettel ohne Parteibezeichnung (Leere Liste)

Liste: 99 Leer Leere Stimmen auf WZ ohne Parteibezeichnung:	293
--	-----

Kantonsratswahl Gemeinde Walchwil

	<u>Total</u>
Stimmberechtigte Männer :	1021
Stimmberechtigte Frauen :	1003
Total Stimmberechtigte :	2024
<hr/>	
Eingegangene Wahlzettel (=Wählende) :	1038
<i>In Abzug kommen:</i>	
- Leere Wahlzettel :	2
- Ungültige Wahlzettel :	31
Es verbleiben als gültige Wahlzettel :	1005
<hr/>	
Wahlbeteiligung :	51.28 %

Bemerkungen, allfällige Entscheide:

Die Richtigkeit bestätigen:
Ort und Datum:

Stempel des Wahlkreises und Unterschrift:

Liste: 02 Alternative – die Grünen (ALG), Christlich-Soziale Partei (CSP), Junge							Kandidatenstimmen	:	91
Sitze: 0 Alternative							+ Zusatzstimmen	:	0
							= Total Parteistimmen	:	91
Rang	K'Nr	Name	bisher	Beruf	Heimatort	Wohnort	GebJ	Stimmen	
nicht gewählt:									
1.	02.01	Kilchsperger Tim		Sozialarbeiter FH i.A.		Walchwil	1994	91	

Liste: 03 CVP - Christlichdemokratische Volkspartei Kanton Zug							Kandidatenstimmen	:	812
Sitze: 1							+ Zusatzstimmen	:	0
							= Total Parteistimmen	:	812
Rang	K'Nr	Name	bisher	Beruf	Heimatort	Wohnort	GebJ	Stimmen	
gewählt:									
1.	03.01	Rust Peter		Unternehmer		Walchwil	1974	812	

Liste: 04 FDP.Die Liberalen und Jungfreisinnige							Kandidatenstimmen	:	461
Sitze: 1							+ Zusatzstimmen	:	0
							= Total Parteistimmen	:	461
Rang	K'Nr	Name	bisher	Beruf	Heimatort	Wohnort	GebJ	Stimmen	
gewählt:									
1.	04.01	Weber Florian	*	Wirtschaftsinformatiker		Walchwil	1981	461	

Liste: 06 Sozialdemokratische Partei (SP, JUSO, SP60+, SP-Frauen)							Kandidatenstimmen	:	288
Sitze: 0							+ Zusatzstimmen	:	14
							= Total Parteistimmen	:	302
Rang	K'Nr	Name	bisher	Beruf	Heimatort	Wohnort	GebJ	Stimmen	
nicht gewählt:									
1.	06.01	Suter Guido		Bibliothekar		Walchwil	1958	288	

Liste: 07 SVP Schweizerische Volkspartei							Kandidatenstimmen	:	337
Sitze: 0							+ Zusatzstimmen	:	7
							= Total Parteistimmen	:	344
Rang	K'Nr	Name	bisher	Beruf	Heimatort	Wohnort	GebJ	Stimmen	
nicht gewählt:									
1.	07.01	Schmid Moritz	*	Unternehmer		Walchwil	1949	241	
2.	07.02	Fallegger Monika		Sachbearbeiterin		Walchwil	1960	96	






Liste: 99 Wahlzettel ohne Parteibezeichnung							Total leere Stimmen	:	0
--	--	--	--	--	--	--	---------------------	---	----------

Die Richtigkeit bestätigen: Ort und Datum:	Stempel des Wahlkreises und Unterschrift:

Kandidaten- und Parteiergebnisse

Liste	Name	gewählt	Stimmen	Anteil	Parteistimmen	Sitze
02	Alternative – die Grünen (ALG), Christlich-Soziale Partei (CSP), Junge Alte				91	0
	Kilchsperger Tim		91	100.0%		
03	CVP - Christlichdemokratische Volkspartei Kanton Zug				812	1
	Rust Peter	gewählt	812	100.0%		
04	FDP.Die Liberalen und Jungfreisinnige				461	1
	Weber Florian	gewählt	461	100.0%		
06	Sozialdemokratische Partei (SP, JUSO, SP60+, SP-Frauen)				302	0
	Suter Guido		288	100.0%		
07	SVP Schweizerische Volkspartei				344	0
	Schmid Moritz		241	71.5%		
	Fallegger Monika		96	28.5%		

Listenergebnisse

Nr	Listenbezeichnung	Stimmen	Anteil		Sitze
03	CVP - Christlichdemokratische Volkspartei Kanton	812	40.4%		1
04	FDP.Die Liberalen und Jungfreisinnige	461	22.9%		1
07	SVP Schweizerische Volkspartei	344	17.1%		
06	Sozialdemokratische Partei (SP, JUSO, SP60+, SF	302	15.0%		
02	Alternative – die Grünen (ALG), Christlich-Soziale f	91	4.5%		
		2'010			2

Stimmenherkunft inkl. Kumulierungen und Panaschierungen

Liste: 02 Alternative – die Grünen (ALG), Christlich-Soziale Partei (CSP), Junge Alternative Sitze: 0 Alternative											
Stimmen haben erhalten <small>gewählt=*</small>		Total Stimmen			Stimmen aus veränderten Wahlzetteln der einzelnen Listen						
K'Nr	Kandidaten	Gesamt	UnverWZ	VerändWZ	Alternative	CVP	FDP	SP	SVP	Leere Liste	
02.01	Kilchsperger Tim	91	42	49	9	2	1	26	1	10	
Total: Kandidatenstimmen		91	42	49	9	2	1	26	1	10	
+ Zusatzstimmen		0	0	0							
= Parteistimmen		91	42	49	9	2	1	26	1	10	

WoP = Wahlzettel ohne Parteibezeichnung (Leere Liste)

Liste: 03 CVP - Christlichdemokratische Volkspartei Kanton Zug Sitze: 1 CVP											
Stimmen haben erhalten <small>gewählt=*</small>		Total Stimmen			Stimmen aus veränderten Wahlzetteln der einzelnen Listen						
K'Nr	Kandidaten	Gesamt	UnverWZ	VerändWZ	Alternative	CVP	FDP	SP	SVP	Leere Liste	
03.01	Rust Peter *	812	616	196	2	63	26	29	32	44	
Total: Kandidatenstimmen		812	616	196	2	63	26	29	32	44	
+ Zusatzstimmen		0	0	0							
= Parteistimmen		812	616	196	2	63	26	29	32	44	

WoP = Wahlzettel ohne Parteibezeichnung (Leere Liste)

Liste: 04 FDP.Die Liberalen und Jungfreisinnige Sitze: 1 FDP											
Stimmen haben erhalten <small>gewählt=*</small>		Total Stimmen			Stimmen aus veränderten Wahlzetteln der einzelnen Listen						
K'Nr	Kandidaten	Gesamt	UnverWZ	VerändWZ	Alternative	CVP	FDP	SP	SVP	Leere Liste	
04.01	Weber Florian *	461	314	147	3	21	53	16	23	31	
Total: Kandidatenstimmen		461	314	147	3	21	53	16	23	31	
+ Zusatzstimmen		0	0	0							
= Parteistimmen		461	314	147	3	21	53	16	23	31	

WoP = Wahlzettel ohne Parteibezeichnung (Leere Liste)

Liste: 06 Sozialdemokratische Partei (SP, JUSO, SP60+, SP-Frauen) Sitze: 0 SP											
Stimmen haben erhalten <small>gewählt=*</small>		Total Stimmen			Stimmen aus veränderten Wahlzetteln der einzelnen Listen						
K'Nr	Kandidaten	Gesamt	UnverWZ	VerändWZ	Alternative	CVP	FDP	SP	SVP	Leere Liste	
06.01	Suter Guido	288	13	275	4	30	8	204	7	22	
Total: Kandidatenstimmen		288	13	275	4	30	8	204	7	22	
+ Zusatzstimmen		14	13	1				1			
= Parteistimmen		302	26	276	4	30	8	205	7	22	

WoP = Wahlzettel ohne Parteibezeichnung (Leere Liste)

Liste: 07 SVP Schweizerische Volkspartei Sitze: 0 SVP											
Stimmen haben erhalten <small>gewählt=*</small>		Total Stimmen			Stimmen aus veränderten Wahlzetteln der einzelnen Listen						
K'Nr	Kandidaten	Gesamt	UnverWZ	VerändWZ	Alternative	CVP	FDP	SP	SVP	Leere Liste	
07.01	Schmid Moritz	241	86	155		10	9	2	111	23	
07.02	Fallegger Monika	96	86	10			1		7	2	
Total: Kandidatenstimmen		337	172	165		10	10	2	118	25	
+ Zusatzstimmen		7	0	7					7		
= Parteistimmen		344	172	172		10	10	2	125	25	

WoP = Wahlzettel ohne Parteibezeichnung (Leere Liste)

Liste: 99 Leere Leere Stimmen auf WZ ohne Parteibezeichnung: 0

Kantonsratswahl Gemeinde Neuheim

	<u>Total</u>
Stimmberechtigte Männer :	704
Stimmberechtigte Frauen :	683
Total Stimmberechtigte :	1387
<hr/>	
Eingegangene Wahlzettel (=Wählende) :	753
<i>In Abzug kommen:</i>	
- Leere Wahlzettel :	5
- Ungültige Wahlzettel :	20
Es verbleiben als gültige Wahlzettel :	728
<hr/>	
Wahlbeteiligung :	54.29 %

Bemerkungen, allfällige Entscheide:

Die Richtigkeit bestätigen:
Ort und Datum:

Stempel des Wahlkreises und Unterschrift:

Kandidaten- und Parteiergebnisse

Liste: 02 Alternative – die Grünen (ALG), Christlich-Soziale Partei (CSP), Junge Sitze: 0 Alternative							Kandidatenstimmen : 279 + Zusatzstimmen : 0 = Total Parteistimmen : 279	
Rang	K'Nr	Name	bisher	Beruf	Heimatort	Wohnort	GebJ	Stimmen
nicht gewählt:								
1.	02.01	Krüdewagen Susanne		lic. phil. I		Neuheim	1962	279

Liste: 03 CVP - Christlichdemokratische Volkspartei Kanton Zug Sitze: 1							Kandidatenstimmen : 387 + Zusatzstimmen : 9 = Total Parteistimmen : 396	
Rang	K'Nr	Name	bisher	Beruf	Heimatort	Wohnort	GebJ	Stimmen
gewählt:								
1.	03.01	Simmen Markus		Treuhänder eidg. FA		Neuheim	1963	213
nicht gewählt:								
1.	03.02	Sidler Hanspeter		Gastronom		Neuheim	1973	174






Liste: 04 FDP.Die Liberalen und Jungfreisinnige Sitze: 0							Kandidatenstimmen : 379 + Zusatzstimmen : 0 = Total Parteistimmen : 379	
Rang	K'Nr	Name	bisher	Beruf	Heimatort	Wohnort	GebJ	Stimmen
nicht gewählt:								
1.	04.01	Peter Marcel	*	Bankkaufmann		Neuheim	1988	379

Liste: 07 SVP Schweizerische Volkspartei Sitze: 1							Kandidatenstimmen : 397 + Zusatzstimmen : 2 = Total Parteistimmen : 399	
Rang	K'Nr	Name	bisher	Beruf	Heimatort	Wohnort	GebJ	Stimmen
gewählt:								
1.	07.01	Schweizer Emil		Unternehmer		Neuheim	1964	397





Liste: 99 Wahlzettel ohne Parteibezeichnung							Total leere Stimmen : 3	
--	--	--	--	--	--	--	--------------------------------	--

Die Richtigkeit bestätigen: Ort und Datum:	Stempel des Wahlkreises und Unterschrift:
-----	-----

Kandidaten- und Parteiergebnisse

Liste	Name	gewählt	Stimmen	Anteil	
02	Alternative – die Grünen (ALG), Christlich-Soziale Partei (CSP), Junge Alte				Parteistimmen: 279 Sitze: 0
	Krüdewagen Susanne		279	100.0%	
03	CVP - Christlichdemokratische Volkspartei Kanton Zug				Parteistimmen: 396 Sitze: 1
	Simmen Markus	gewählt	213	55.0%	
	Sidler Hanspeter		174	45.0%	
04	FDP.Die Liberalen und Jungfreisinnige				Parteistimmen: 379 Sitze: 0
	Peter Marcel		379	100.0%	
07	SVP Schweizerische Volkspartei				Parteistimmen: 399 Sitze: 1
	Schweizer Emil	gewählt	397	100.0%	

Listenergebnisse

Nr	Listenbezeichnung	Stimmen	Anteil		Sitze
07	SVP Schweizerische Volkspartei	399	27.5%		1
03	CVP - Christlichdemokratische Volkspartei Kanton	396	27.3%		1
04	FDP.Die Liberalen und Jungfreisinnige	379	26.1%		
02	Alternative – die Grünen (ALG), Christlich-Soziale f	279	19.2%		
		1'453			2

Stimmenherkunft inkl. Kumulierungen und Panaschierungen

Liste: 02 Alternative – die Grünen (ALG), Christlich-Soziale Partei (CSP), Junge Alternative											Sitze: 0		Alternative	
Stimmen haben erhalten <small>gewählt=*</small>		Total Stimmen			Stimmen aus veränderten Wahlzetteln der einzelnen Listen									
K'Nr	Kandidaten	Gesamt	UnverWZ	VerändWZ	Alternative	CVP	FDP	SVP	Leere Liste					
02.01	Krüdewagen Susanne	279	240	39	7	6	1	2	23					
Total: Kandidatenstimmen		279	240	39	7	6	1	2	23					
+ Zusatzstimmen		0	0	0										
= Parteistimmen		279	240	39	7	6	1	2	23					

WoP = Wahlzettel ohne Parteibezeichnung (Leere Liste)

Liste: 03 CVP - Christlichdemokratische Volkspartei Kanton Zug											Sitze: 1		CVP	
Stimmen haben erhalten <small>gewählt=*</small>		Total Stimmen			Stimmen aus veränderten Wahlzetteln der einzelnen Listen									
K'Nr	Kandidaten	Gesamt	UnverWZ	VerändWZ	Alternative	CVP	FDP	SVP	Leere Liste					
03.01	Simmen Markus *	213	64	149	2	71	20	15	41					
03.02	Sidler Hanspeter	174	64	110	2	56	14	13	25					
Total: Kandidatenstimmen		387	128	259	4	127	34	28	66					
+ Zusatzstimmen		9	0	9		9								
= Parteistimmen		396	128	268	4	136	34	28	66					

WoP = Wahlzettel ohne Parteibezeichnung (Leere Liste)

Liste: 04 FDP.Die Liberalen und Jungfreisinnige											Sitze: 0		FDP	
Stimmen haben erhalten <small>gewählt=*</small>		Total Stimmen			Stimmen aus veränderten Wahlzetteln der einzelnen Listen									
K'Nr	Kandidaten	Gesamt	UnverWZ	VerändWZ	Alternative	CVP	FDP	SVP	Leere Liste					
04.01	Peter Marcel	379	222	157	2	29	47	18	61					
Total: Kandidatenstimmen		379	222	157	2	29	47	18	61					
+ Zusatzstimmen		0	0	0										
= Parteistimmen		379	222	157	2	29	47	18	61					

WoP = Wahlzettel ohne Parteibezeichnung (Leere Liste)

Liste: 07 SVP Schweizerische Volkspartei											Sitze: 1		SVP	
Stimmen haben erhalten <small>gewählt=*</small>		Total Stimmen			Stimmen aus veränderten Wahlzetteln der einzelnen Listen									
K'Nr	Kandidaten	Gesamt	UnverWZ	VerändWZ	Alternative	CVP	FDP	SVP	Leere Liste					
07.01	Schweizer Emil *	397	314	83	1	9	8	42	23					
Total: Kandidatenstimmen		397	314	83	1	9	8	42	23					
+ Zusatzstimmen		2	0	2				2						
= Parteistimmen		399	314	85	1	9	8	44	23					

WoP = Wahlzettel ohne Parteibezeichnung (Leere Liste)

Liste: 99 Leere Leere Stimmen auf WZ ohne Parteibezeichnung:	3
---	---