



Nationalratswahlen im Kanton Zug vom 20. Oktober 2019

Endergebnisse

Nationalrat (coral - rosa)

- Formular 5: Protokoll über die Nationalratswahl
- Formular 5a: Verteilung der Sitze auf die einzelnen Listen
- Formular 5b: Kandidaten- und Parteiergebnisse
- Formular 5b-G: Kandidaten- und Parteiergebnisse (Balkendiagramm)
- Formular C-G: Listenergebnisse Balkendiagramm
- Formular D: Stimmenherkunft inkl. Kumulierungen und Panaschierungen
- Formular E: Resultate aller Gemeinden, **Korrigendum vom 28. Oktober 2019**

Protokoll der Gesamterneuerungswahl des Nationalrats vom 20. Oktober 2019

Statistische Angaben

	<u>Total</u>
Total Stimmberechtigte:	77'470
- Davon Auslandschweizer:	
Total gültig eingegangene Stimmrechtsausweise:	40'763
<hr/> Eingegangene Wahlzettel (=Wählende):	40'374
<i>In Abzug kommen:</i>	
- Leere Wahlzettel:	34
- Ungültige Wahlzettel:	1'050
<hr/> Es verbleiben als gültige Wahlzettel:	39'290
Wahlbeteiligung:	52.1 %

Protokoll der Gesamterneuerungswahl des Nationalrats vom 20. Oktober 2019

Ergebnisse: A. Gesamtstimmenzahlen

Liste	Partei- stimmen	Listen- gruppe 01, 02, 03, 04, 05, 16, 17, 18, 19, 20, 21, 22, 10	Listen- gruppe 06, 07, 08, 09, 11, 12, 13	Listen- gruppe 14, 15	Listen- gruppe 23, 24, 25
01 Alternative – die Grünen und CSP	16'135	16'135			
02 Alternative – die Grünen und CSP – Urban	3'000	3'000			
03 Alternative – die Grünen und CSP – Landschaft	948	948			
04 Alternative – die Grünen und CSP – Frauenpower	542	542			
05 Alternative – die Grünen und CSP – Junge Alternative	1'972	1'972			
06 CVP	21'426		21'426		
07 CVP Frauen Kanton Zug	2'917		2'917		
08 Junge Liste (JCVP)	1'429		1'429		
09 CVP Gemeinderatsliste	2'174		2'174		
10 EVP	964	964			
11 FDP Zug – A	9'919		9'919		
12 FDP Zug – B	4'309		4'309		
13 FDP Zug – C	3'019		3'019		
14 GLP	5'410			5'410	
15 Junge Grünliberale (JGLP)	1'095			1'095	
16 SP	2'065	2'065			
17 SP Zug für Bern	4'669	4'669			
18 SP 60+	795	795			
19 SP Klimaschutz	733	733			
20 SP Frauen	900	900			
21 SP Männer	1'296	1'296			
22 SP JUSO	524	524			

Protokoll der Gesamterneuerungswahl des Nationalrats vom 20. Oktober 2019

Liste	Partei- stimmen	Listen- gruppe 01, 02, 03, 04, 05, 16, 17, 18, 19, 20, 21, 22, 10	Listen- gruppe 06, 07, 08, 09, 11, 12, 13	Listen- gruppe 14, 15	Listen- gruppe 23, 24, 25
23 SVP	26'504				26'504
24 SVP Wirtschaft und Gewerbe	3'299				3'299
25 SVP Zukunft	1'468				1'468
Total	117'512	34'543	45'193	6'505	31'271
Leere Stimmen	358				

Liste	Partei- stimmen	Unter- gruppe 01, 02, 03, 04, 05	Unter- gruppe 16, 17, 18, 19, 20, 21, 22	Unter- gruppe 06, 07, 08, 09	Unter- gruppe 11, 12, 13
01 Alternative – die Grünen und CSP	16'135	16'135			
02 Alternative – die Grünen und CSP – Urban	3'000	3'000			
03 Alternative – die Grünen und CSP – Landschaft	948	948			
04 Alternative – die Grünen und CSP – Frauenpower	542	542			
05 Alternative – die Grünen und CSP – Junge Alternative	1'972	1'972			
06 CVP	21'426			21'426	
07 CVP Frauen Kanton Zug	2'917			2'917	
08 Junge Liste (JCVP)	1'429			1'429	
09 CVP Gemeinderatsliste	2'174			2'174	
10 EVP	964				
11 FDP Zug – A	9'919				9'919
12 FDP Zug – B	4'309				4'309
13 FDP Zug – C	3'019				3'019
14 GLP	5'410				
15 Junge Grünliberale (JGLP)	1'095				
16 SP	2'065		2'065		
17 SP Zug für	4'669		4'669		

Protokoll der Gesamterneuerungswahl des Nationalrats vom 20. Oktober 2019

Liste	Partei- stimmen	Unter- gruppe 01, 02, 03, 04, 05	Unter- gruppe 16, 17, 18, 19, 20, 21, 22	Unter- gruppe 06, 07, 08, 09	Unter- gruppe 11, 12, 13
Bern					
18 SP 60+	795		795		
19 SP Klimaschutz	733		733		
20 SP Frauen	900		900		
21 SP Männer	1'296		1'296		
22 SP JUSO	524		524		
23 SVP	26'504				
24 SVP Wirtschaft und Gewerbe	3'299				
25 SVP Zukunft	1'468				
Total	117'512	22'597	10'982	27'946	17'247
Leere Stimmen	358				

Protokoll der Gesamterneuerungswahl des Nationalrats vom 20. Oktober 2019

Bestimmung der Verteilungszahl

Gesamtstimmenzahl : Zahl der Mandate + 1 = Quotient

117'512 : 4 = 29'378.0000

Nächsthöhere ganze Zahl = **Verteilungszahl** = **29'379**

Anmerkung zur Verteilungszahl: Die Gesamtzahl der Parteistimmen aller Listen (Kandidaten- und Zusatzstimmen) wird durch die um 1 vermehrte Zahl der im Wahlkreis zu wählenden Vertreter (Mandate) geteilt. Die nächsthöhere ganze Zahl, die auf den so erhaltenen Quotienten folgt, gilt als Verteilungszahl.

Bemerkungen/Allfällige Entscheide:

Unterzeichnung Kantonales Wahlbüro

Die Richtigkeit des vorstehenden Protokolls bezeugt

Namens des Wahlbüros:

Leiterin/Leiter Kantonales Wahlbüro

Protokoll der Gesamterneuerungswahl des Nationalrats vom 20. Oktober 2019

Ergebnisse: B. Verteilung der Sitze auf die einzelnen Listen oder Listengruppen bei verbundenen Listen

Erste Verteilung

Liste Nr. oder Listengruppe	Stimmzahl	: Verteilungszahl	= Zahl der Sitze
01, 02, 03, 04, 05, 16, 17, 18, 19, 20, 21, 22, 10	34'543	29'379	1
06, 07, 08, 09, 11, 12, 13	45'193	29'379	1
14, 15	6'505	29'379	0
23, 24, 25	31'271	29'379	1
		Total	3

Protokoll der Gesamterneuerungswahl des Nationalrats vom 20. Oktober 2019

Ergebnisse: C. Verteilung der Sitze innerhalb der verbundenen Listen

Listengruppe: 01, 02, 03, 04, 05, 16, 17, 18, 19, 20, 21, 22, 10

Anzahl Sitze: 1

Bestimmung der Verteilungszahl

Gesamtstimmenzahl der Listengruppe : Zahl der erworbenen Sitze + 1 = Quotient
 34'543 : 2 = 17'271.5000
 Nächsthöhere ganze Zahl = **Verteilungszahl** = **17'272**

Anmerkung zur Verteilungszahl: Die Gesamtstimmenzahl der Listengruppe wird durch die um 1 vermehrte Zahl der von der Listengruppe erworbenen Sitze geteilt. Die nächsthöhere ganze Zahl, die auf den so erhaltenen Quotienten folgt, gilt als die Verteilungszahl für die Listengruppe.

Erste Verteilung

Liste Nr. oder Listengruppe	Stimmenzahl	: Verteilungszahl	= Zahl der Sitze
01, 02, 03, 04, 05	22'597	17'272	1
16, 17, 18, 19, 20, 21, 22	10'982	17'272	0
10	964	17'272	0
Total			1

Protokoll der Gesamterneuerungswahl des Nationalrats vom 20. Oktober 2019

Ergebnisse: D. Verteilung der Sitze innerhalb der unterverbundenen Listen

Listengruppe: 01, 02, 03, 04, 05

Anzahl Sitze: 1

Bestimmung der Verteilungszahl

Gesamtstimmenzahl der Listengruppe : Zahl der erworbenen Sitze + 1 = Quotient
 22'597 : 2 = 11'298.5000
 Nächsthöhere ganze Zahl = **Verteilungszahl** = **11'299**

Anmerkung zur Verteilungszahl: Die Gesamtstimmenzahl der Listengruppe wird durch die um 1 vermehrte Zahl der von der Listengruppe erworbenen Sitze geteilt. Die nächsthöhere ganze Zahl, die auf den so erhaltenen Quotienten folgt, gilt als die Verteilungszahl für die Listengruppe.

Erste Verteilung

Liste Nr.	Stimmzahl	: Verteilungszahl	= Zahl der Sitze
01	16'135	11'299	1
02	3'000	11'299	0
03	948	11'299	0
04	542	11'299	0
05	1'972	11'299	0
Total			1

Protokoll der Gesamterneuerungswahl des Nationalrats vom 20. Oktober 2019

Ergebnisse: C. Verteilung der Sitze innerhalb der verbundenen Listen

Listengruppe: 06, 07, 08, 09, 11, 12, 13

Anzahl Sitze: 1

Bestimmung der Verteilungszahl

Gesamtstimmenzahl der Listengruppe : Zahl der erworbenen Sitze + 1 = Quotient
 45'193 : 2 = 22'596.5000
 Nächsthöhere ganze Zahl = **Verteilungszahl** = **22'597**

Anmerkung zur Verteilungszahl: Die Gesamtstimmenzahl der Listengruppe wird durch die um 1 vermehrte Zahl der von der Listengruppe erworbenen Sitze geteilt. Die nächsthöhere ganze Zahl, die auf den so erhaltenen Quotienten folgt, gilt als die Verteilungszahl für die Listengruppe.

Erste Verteilung

Liste Nr. oder Listengruppe	Stimmenzahl	: Verteilungszahl	= Zahl der Sitze
06, 07, 08, 09	27'946	22'597	1
11, 12, 13	17'247	22'597	0
Total			1

Protokoll der Gesamterneuerungswahl des Nationalrats vom 20. Oktober 2019

Ergebnisse: D. Verteilung der Sitze innerhalb der unterverbundenen Listen

Listengruppe: 06, 07, 08, 09

Anzahl Sitze: 1

Bestimmung der Verteilungszahl

$$\begin{aligned}
 \text{Gesamtstimmenzahl der Listengruppe} &: \text{Zahl der erworbenen Sitze} + 1 &= \text{Quotient} \\
 27'946 &: 2 &= 13'973.0000 \\
 \text{Nächsthöhere ganze Zahl} &= \text{Verteilungszahl} &= \mathbf{13'974}
 \end{aligned}$$

Anmerkung zur Verteilungszahl: Die Gesamtstimmenzahl der Listengruppe wird durch die um 1 vermehrte Zahl der von der Listengruppe erworbenen Sitze geteilt. Die nächsthöhere ganze Zahl, die auf den so erhaltenen Quotienten folgt, gilt als die Verteilungszahl für die Listengruppe.

Erste Verteilung

Liste Nr.	Stimmzahl	: Verteilungszahl	= Zahl der Sitze
06	21'426	13'974	1
07	2'917	13'974	0
08	1'429	13'974	0
09	2'174	13'974	0
Total			1

Protokoll der Gesamterneuerungswahl des Nationalrats vom 20. Oktober 2019

Ergebnisse: C. Verteilung der Sitze innerhalb der verbundenen Listen

Listengruppe: 23, 24, 25

Anzahl Sitze: 1

Bestimmung der Verteilungszahl

Gesamtstimmenzahl der Listengruppe : Zahl der erworbenen Sitze + 1 = Quotient
 31'271 : 2 = 15'635.5000
 Nächsthöhere ganze Zahl = **Verteilungszahl** = **15'636**

Anmerkung zur Verteilungszahl: Die Gesamtstimmenzahl der Listengruppe wird durch die um 1 vermehrte Zahl der von der Listengruppe erworbenen Sitze geteilt. Die nächsthöhere ganze Zahl, die auf den so erhaltenen Quotienten folgt, gilt als die Verteilungszahl für die Listengruppe.

Erste Verteilung

Liste Nr. oder Listengruppe	Stimmenzahl	: Verteilungszahl	= Zahl der Sitze
23	26'504	15'636	1
24	3'299	15'636	0
25	1'468	15'636	0
Total			1

Protokoll der Gesamterneuerungswahl des Nationalrats vom 20. Oktober 2019

Ergebnisse: Zusammenfassung der Sitzverteilung

Liste Nr.	Bezeichnung der Liste	Sitze
01	Alternative – die Grünen und CSP	1
02	Alternative – die Grünen und CSP – Urban	0
03	Alternative – die Grünen und CSP – Landschaft	0
04	Alternative – die Grünen und CSP – Frauenpower	0
05	Alternative – die Grünen und CSP – Junge Alternative	0
06	Christlichdemokratische Volkspartei Kanton Zug (CVP)	1
07	Christlichdemokratische Volkspartei Kanton Zug (CVP) – CVP Frauen Kanton Zug	0
08	Christlichdemokratische Volkspartei Kanton Zug (CVP) – Junge Liste (JCVP)	0
09	Christlichdemokratische Volkspartei Kanton Zug (CVP) – Gemeinderatsliste	0
10	Evangelische Volkspartei (EVP)	0
11	FDP Zug – A	0
12	FDP Zug – B	0
13	FDP Zug – C	0
14	Grünliberale Partei (GLP)	0
15	Grünliberale Partei (GLP) – Junge Grünliberale (JGLP)	0
16	SP Kanton Zug	0
17	SP Kanton Zug – SP Zug für Bern	0
18	SP Kanton Zug – SP 60+	0
19	SP Kanton Zug – SP Klimaschutz	0
20	SP Kanton Zug – SP Frauen	0
21	SP Kanton Zug – SP Männer	0
22	SP Kanton Zug – SP JUSO	0
23	SVP Schweizerische Volkspartei	1
24	SVP – Wirtschaft und Gewerbe	0
25	SVP – Zukunft	0
Total		3

Protokoll der Gesamterneuerungswahl des Nationalrats vom 20. Oktober 2019

Kandidaten- und Parteiergebnisse

Liste Nr.	01	Bezeichnung	Alternative – die Grünen und CSP				
Sitze	1	Kandidatenstimmen	15'951	Zusatzstimmen	184	Parteistimmen	16'135

gewählt: **Stimmen**
 1. 01.01 **Weichelt-Picard Manuela**, 1967, Ehem. Regierungsrätin, Master of Public Health, von Zillis-Reischen (GR), in Zug 6'292

nicht gewählt: **Stimmen**
 1. 01.02 **Lustenberger Andreas**, 1986, Geograph, Teamleiter Caritas Schweiz, Kantonsrat, von Romoos (LU) und Root (LU), in Baar 5'730
 2. 01.03 **Straub-Müller Vroni**, 1963, Stadträtin, Hebamme, von Heimenhausen (BE) und Gersau (SZ), in Oberwil b. Zug 3'929

Liste Nr.	02	Bezeichnung	Alternative – die Grünen und CSP – Urban				
Sitze	0	Kandidatenstimmen	2'990	Zusatzstimmen	10	Parteistimmen	3'000

nicht gewählt: **Stimmen**
 1. 02.01 **Zimmermann Gibson Tabea**, 1970, Kantonsschullehrerin, von Wattenwil (BE), in Zug 1'448
 2. 02.03 **Vuichard Stéphanie**, 1989, Umweltwissenschaftlerin, von Semsales (FR), in Zug 955
 3. 02.02 **Odermatt Anastas**, 1985, Religionswissenschaftler MA, von Dallenwil (NW), in Steinhausen 587

Liste Nr.	03	Bezeichnung	Alternative – die Grünen und CSP – Landschaft				
Sitze	0	Kandidatenstimmen	938	Zusatzstimmen	10	Parteistimmen	948

nicht gewählt: **Stimmen**
 1. 03.01 **Hofer-Kühne Rita**, 1963, Lehrerin Textiles Gestalten / Hauswirtschaft, von Pfäfers-Vasön (SG) und Seeberg (BE), in Hünenberg 488
 2. 03.02 **Gubser Trix**, 1964, Sozialarbeiterin FH, von Zürich (ZH), Walenstadt-Walenstadtberg (SG) und Rüti (ZH), in Unterägeri 242
 3. 03.03 **Iten Paul**, 1954, Sekundarlehrer, von Oberägeri (ZG), in Oberägeri 208

Liste Nr.	04	Bezeichnung	Alternative – die Grünen und CSP – Frauenpower				
Sitze	0	Kandidatenstimmen	542	Zusatzstimmen	0	Parteistimmen	542

nicht gewählt: **Stimmen**
 1. 04.01 **Haas Esther**, 1956, Berufsfachschullehrerin, von Basel (BS), in Cham 277
 2. 04.02 **Fähndrich Rosemarie**, 1951, Pensioniert, von Steinhausen (ZG), Luzern (LU) und Freienwil (AG), in Steinhausen 135
 3. 04.03 **Hahin Tekla**, 1957, Sekundarlehrerin, von Fischenthal (ZH), in Zug 130

Liste Nr.	05	Bezeichnung	Alternative – die Grünen und CSP – Junge Alternative				
Sitze	0	Kandidatenstimmen	1'955	Zusatzstimmen	17	Parteistimmen	1'972

nicht gewählt: **Stimmen**
 1. 05.02 **Franzini Luzian**, 1996, Vizepräsident Grüne Schweiz, Student Internationale Beziehungen, von Schwyz (SZ), in Zug 821
 2. 05.01 **Willmann Michèle**, 1991, Raumplanerin MSc ETH, von Rickenbach (LU) und Zug (ZG), in Zug 691
 3. 05.03 **Küng Julia Jana**, 2001, Praktikantin Radiojournalismus, von Gebenstorf (AG), in Zug 443

Protokoll der Gesamterneuerungswahl des Nationalrats vom 20. Oktober 2019

Kandidaten- und Parteiergebnisse

Liste Nr.	06	Bezeichnung	Christlichdemokratische Volkspartei Kanton Zug (CVP)				
Sitze	1	Kandidatenstimmen	2'065	Zusatzstimmen	361	Parteistimmen	2'426

gewählt:

1. 06.01 **Pfister Gerhard**, 1962, Dr. phil., von Oberägeri (ZG) und Wittenbach (SG), in Oberägeri (bisher) **Stimmen** 13'872

nicht gewählt:

1. 06.02 **Dittli Laura**, 1991, Rechtsanwältin und Notarin, von Gurnellen (UR), in Oberägeri **Stimmen** 4'852
 2. 06.03 **Balmer Kurt**, 1962, Rechtsanwalt und Notar, von Risch (ZG) und Schüpfheim (LU), in Rotkreuz **Stimmen** 2'341

Liste Nr.	07	Bezeichnung	Christlichdemokratische Volkspartei Kanton Zug (CVP) – CVP Frauen Kanton Zug				
Sitze	0	Kandidatenstimmen	2'877	Zusatzstimmen	40	Parteistimmen	2'917

nicht gewählt:

1. 07.02 **Leemann Manuela**, 1981, Rechtsanwältin, von Winterthur (ZH) und Zürich (ZH), in Zug **Stimmen** 2'093
 2. 07.03 **Arnold-Herrmann Mirjam**, 1988, Rechtsanwältin, von Triengen (LU) und Zürich (ZH), in Baar **Stimmen** 477
 3. 07.01 **Roschi Fabienne**, 1988, Assistentin Geschäftsleitung, von Wünnewil-Flamatt (FR), in Baar **Stimmen** 307

Liste Nr.	08	Bezeichnung	Christlichdemokratische Volkspartei Kanton Zug (CVP) – Junge Liste (JCVP)				
Sitze	0	Kandidatenstimmen	1'400	Zusatzstimmen	29	Parteistimmen	1'429

nicht gewählt:

1. 08.01 **Bühlmann Olivia**, 1991, Rechtsanwältin und Notarin, von Baar (ZG) und Hohenrain (LU), in Baar **Stimmen** 666
 2. 08.03 **Mösch Lynn**, 1998, Studentin, von Cham (ZG), in Hagendorn **Stimmen** 436
 3. 08.02 **Niederberger Peter**, 1991, Partner bei TinCan Hello - Agentur für Marketing, von Zug (ZG) und Dallenwil (NW), in Zug **Stimmen** 298

Liste Nr.	09	Bezeichnung	Christlichdemokratische Volkspartei Kanton Zug (CVP) – Gemeinderatsliste				
Sitze	0	Kandidatenstimmen	2'152	Zusatzstimmen	22	Parteistimmen	2'174

nicht gewählt:

1. 09.02 **Andermatt Pirmin**, 1966, Eidg. dipl. Betriebsökonom FH, Gemeinderat, von Baar (ZG), in Baar **Stimmen** 1'137
 2. 09.01 **Blättler-Müller Christine**, 1967, Lehrerin, Gemeinderätin, von Wolfenschiessen (NW) und Bütschwil-Ganterschwil, Bütschwil (SG), in Hagendorn **Stimmen** 554
 3. 09.03 **Menzi Isabelle**, 1973, Eidg. dipl. Betriebsökonomin FH, Gemeinderätin, von Glarus Nord (GL) und Obermumpf (AG), in Edlibach **Stimmen** 461

Liste Nr.	10	Bezeichnung	Evangelische Volkspartei (EVP)				
Sitze	0	Kandidatenstimmen	952	Zusatzstimmen	12	Parteistimmen	964

nicht gewählt:

1. 10.01 **Bürki Mathias**, 1990, Arzt, von Langnau i. E. (BE), in Zug **Stimmen** 395
 2. 10.02 **Wüthrich Eveline-Liliane**, 1979, Hauswirtschaftliche Betriebsangestellte, Fachangestellte Gesundheit, von Trub (BE), in Unterägeri **Stimmen** 316
 3. 10.03 **Tanner Christoph**, 1987, Medizintechniker HF, von Richterswil (ZH), in Sarnen **Stimmen** 241

Protokoll der Gesamterneuerungswahl des Nationalrats vom 20. Oktober 2019

Kandidaten- und Parteiergebnisse

Liste Nr.	11	Bezeichnung	FDP Zug – A				
Sitze	0	Kandidatenstimmen	9'690	Zusatzstimmen	229	Parteistimmen	9'919

nicht gewählt:			Stimmen
1.	11.01	Umbach Karen , 1961, Beraterin, von Zug (ZG), in Zug	4'704
2.	11.02	Mollet Patrick , 1977, Unternehmer, von Rüti bei Büren (BE), in Walchwil	3'024
3.	11.03	Benninger Claudia , 1970, Gemeinderätin, von Hünenberg (ZG), Murten (FR) und Buchrain (LU), in Hünenberg See	1'962

Liste Nr.	12	Bezeichnung	FDP Zug – B				
Sitze	0	Kandidatenstimmen	4'190	Zusatzstimmen	119	Parteistimmen	4'309

nicht gewählt:			Stimmen
1.	12.01	Hodel Sussi , 1971, Unternehmerin, von Büron (LU) und Willisau (LU), in Unterägeri	2'088
2.	12.03	Brun Gian , 1998, Software-Entwickler, von Hünenberg (ZG), in Hünenberg See	1'130
3.	12.02	Schmid Cédric , 1980, Unternehmer und Treuhänder, von Frauenfeld (TG) und Rubigen (BE), in Zug	972

Liste Nr.	13	Bezeichnung	FDP Zug – C				
Sitze	0	Kandidatenstimmen	2'962	Zusatzstimmen	57	Parteistimmen	3'019

nicht gewählt:			Stimmen
1.	13.01	Leemann Rainer , 1985, Betriebswirt, von Zug (ZG), Zürich (ZH) und Winterthur (ZH), in Zug	1'610
2.	13.02	Schlumpf Beda , 1972, Baumeister und Lehrperson, von Steinhausen (ZG), in Steinhausen	990
3.	13.03	Chapuis Gilbert , 1951, dipl. Arch. ETH SIA, von Romanel-sur-Lausanne (VD) und Zug (ZG), in Zug	362

Liste Nr.	14	Bezeichnung	Grünliberale Partei (GLP)				
Sitze	0	Kandidatenstimmen	5'362	Zusatzstimmen	48	Parteistimmen	5'410

nicht gewählt:			Stimmen
1.	14.01	Zweifel Nicole , 1974, Dipl. Natw. ETH, MAS Raumplanung ETH, von Zug (ZG) und Glarus Süd (GL), in Zug	2'317
2.	14.03	Moebus Sandra , 1979, Physik-Ingenieurin, Konfliktmanagerin, von Hünenberg (ZG), in Hünenberg See	1'756
3.	14.02	Huber Stefan W. , 1986, Klassenlehrer Sekundarstufe, von Erstfeld (UR), in Zug	1'289

Liste Nr.	15	Bezeichnung	Grünliberale Partei (GLP) – Junge Grünliberale (JGLP)				
Sitze	0	Kandidatenstimmen	1'076	Zusatzstimmen	19	Parteistimmen	1'095

nicht gewählt:			Stimmen
1.	15.02	Iten Klemens , 1999, Student, Angehender Ingenieur ETH, von Unterägeri (ZG), in Unterägeri	528
2.	15.01	Mächler Alena , 1997, Studentin, Angehende Primarlehrerin FH, von Altendorf (SZ), in Allenwinden	372
3.	15.03	Jacobi Nils , 2001, Schüler, von Hitzkirch (LU), in Rotkreuz	176

Liste Nr.	16	Bezeichnung	SP Kanton Zug				
Sitze	0	Kandidatenstimmen	2'040	Zusatzstimmen	25	Parteistimmen	2'065

nicht gewählt:			Stimmen
1.	16.01	Bürgi Dellsperger Christina , 1960, Dr. phil. I, Diplomatin EDA, von Zug (ZG), Arth (SZ), Thun (BE) und Vechigen (BE), in Paris (pol. Wohnsitz 6343 Risch)	850
2.	16.03	Liniger Isabel , 1995, Studentin Rechtswissenschaft, von Eich (LU), in Baar	770
3.	16.02	Bertschi Urs , 1955, lic. iur., Rechtsanwalt, von Dürrenäsch (AG), in Zug	420

Protokoll der Gesamterneuerungswahl des Nationalrats vom 20. Oktober 2019

Kandidaten- und Parteiergebnisse

Liste Nr.	17	Bezeichnung	SP Kanton Zug – SP Zug für Bern				
Sitze	0	Kandidatenstimmen	4'624	Zusatzstimmen	45	Parteistimmen	4'669

nicht gewählt:			Stimmen
1.	17.01	Gysel Barbara , 1977, Executive Master of Arts Management / Mitglied Geschäftsleitung, von Wilchingen (SH), in Zug	2'095
2.	17.02	Müller Dolfi , 1955, alt Stadtpräsident, lic. oec., lic. iur. Rechtsanwalt, von Walenstadt (SG), in Zug	2'022
3.	17.03	Spescha Eusebius , 1953, lic. phil. / Betriebspsychologe, alt Stadtrat, von Zug (ZG) und Ilanz/Glion (GR), in Zug	507

Liste Nr.	18	Bezeichnung	SP Kanton Zug – SP 60+				
Sitze	0	Kandidatenstimmen	788	Zusatzstimmen	7	Parteistimmen	795

nicht gewählt:			Stimmen
1.	18.01	Jans Armin , 1949, alt Prof. Fachhochschule, alt Nationalrat, von Steinhausen (ZG) und Zug (ZG), in Zug	296
2.	18.03	Iten Beat , 1958, lic. phil. I, Psychologe, von Oberägeri (ZG), in Unterägeri	251
3.	18.02	Suter Guido , 1958, Bibliothekar, von Walchwil (ZG) und Luzern (LU), in Walchwil	241

Liste Nr.	19	Bezeichnung	SP Kanton Zug – SP Klimaschutz				
Sitze	0	Kandidatenstimmen	722	Zusatzstimmen	11	Parteistimmen	733

nicht gewählt:			Stimmen
1.	19.01	Peter Jérôme , 1994, Student, von Oberägeri (ZG) und Pfaffnau (LU), in Oberwil b. Zug	284
2.	19.02	Freimann Fabian , 1985, Trainer, Sportwissenschaftler, von Hünenberg (ZG), in Hünenberg	241
3.	19.03	Ranger Oliver , 1993, Büro-Angestellter, von Melano (TI), in Zug	197

Liste Nr.	20	Bezeichnung	SP Kanton Zug – SP Frauen				
Sitze	0	Kandidatenstimmen	894	Zusatzstimmen	6	Parteistimmen	900

nicht gewählt:			Stimmen
1.	20.01	Hutter Simone , 1976, Primarlehrerin und Freelancerin Kommunikation, von Menzingen (ZG) und Oberriet-Kriessern (SG), in Baar	420
2.	20.02	Köpfler Virginia , 1994, Studentin Geschichte, von Hünenberg (ZG) und Sins (AG), in Hünenberg See	251
3.	20.03	Simeon-Dubach Jeannette , 1961, Kommunikations-Beraterin, von Ufhusen (LU), Zürich (ZH) und Lantsch/Lenz (GR), in Walchwil	223

Liste Nr.	21	Bezeichnung	SP Kanton Zug – SP Männer				
Sitze	0	Kandidatenstimmen	1'274	Zusatzstimmen	22	Parteistimmen	1'296

nicht gewählt:			Stimmen
1.	21.02	Sivaganesan Rupan , 1981, Sozialpädagogin BSc Hochschule Luzern / FHZ, von Steinhausen (ZG), in Zug	504
2.	21.03	Hegglin Christian , 1975, Berufsschullehrer, von Zug (ZG), in Zug	402
3.	21.01	Gössi Alois , 1959, Eidg. dipl. Wirtschaftsinformatiker, von Baar (ZG) und Küssnacht am Rigi (SZ), in Baar	368

Protokoll der Gesamterneuerungswahl des Nationalrats vom 20. Oktober 2019

Kandidaten- und Parteiergebnisse

Liste Nr.	22	Bezeichnung	SP Kanton Zug – SP JUSO				
Sitze	0	Kandidatenstimmen	519	Zusatzstimmen	5	Parteistimmen	524

nicht gewählt:			Stimmen
1.	22.01	Spescha Anna , 1995, Forschungsassistentin, von Zug (ZG) und Ilanz/Glion (GR), in Zug	247
2.	22.02	Yener Ronahi , 2000, Sachbearbeiterin Administration, von Baar (ZG), in Baar	141
3.	22.03	Zouhir Sofia , 1998, Studentin Public and Non-Profit Management, von Unterägeri (ZG), in Zug	131

Liste Nr.	23	Bezeichnung	SVP Schweizerische Volkspartei				
Sitze	1	Kandidatenstimmen	25'650	Zusatzstimmen	854	Parteistimmen	26'504

gewählt:			Stimmen
1.	23.01	Aeschi Thomas , 1979, lic.oec.HSG, Harvard MPA, Unternehmensberater, Nationalrat, von Baar (ZG), Basel (BS) und Himmelried (SO), in Baar (bisher)	15'359
nicht gewählt:			Stimmen
1.	23.02	Werner Thomas , 1972, Kriminalpolizei Stadt Zürich, Leiter Ermittlungen Kinderschutz, Kantonsrat, von Oberägeri (ZG) und Unterägeri (ZG), in Unterägeri	6'031
2.	23.03	Wenzin Widmer Brigitte , 1969, Bäuerin, Kauffrau EFZ, Exportfachfrau FA, Kantonsrätin, von Disentis/Mustér (GR) und Rain (LU), in Cham	4'260

Liste Nr.	24	Bezeichnung	SVP – Wirtschaft und Gewerbe				
Sitze	0	Kandidatenstimmen	3'252	Zusatzstimmen	47	Parteistimmen	3'299




nicht gewählt:			Stimmen
1.	24.01	Risi Adrian , 1962, Unternehmer, Kantonsrat, von Zug (ZG) und Buochs (NW), in Zug	2'372
2.	24.03	Dubach Thomas , 1973, Vermögensverwalter, Mitglied des Grossen Gemeinderats, von Zug (ZG) und Ballwill (LU), in Zug	511
3.	24.02	Illi Jeffrey , 1987, Unternehmer, von Zürich (ZH) und Triengen (LU), in Hünenberg See	369




Liste Nr.	25	Bezeichnung	SVP – Zukunft				
Sitze	0	Kandidatenstimmen	1'458	Zusatzstimmen	10	Parteistimmen	1'468




nicht gewählt:			Stimmen
1.	25.03	Schuler Martin , 1983, Landwirt, Kantonsrat* (*unter Vorbehalt der Validierung der Wahl und der Ablegung des Eides oder des Gelöbnisses), von Alpthal (SZ), in Hünenberg	720
2.	25.02	Trlin Niko , 1978, Berater im Druck- und Digitalisierungsbereich, von Zug (ZG), in Zug	392
3.	25.01	Germann Jennifer , 1996, Sachbearbeiterin Immobilienbewirtschaftung, von Heimiswil (BE), in Baar	346




Liste Nr.	99	Bezeichnung	Wahlzettel ohne Parteibezeichnung	Total leere Stimmen	358
------------------	----	--------------------	-----------------------------------	----------------------------	-----




Protokoll der Gesamterneuerungswahl des Nationalrats vom 20. Oktober 2019




Liste	Name	gewählt	Stimmen	Anteil	
01	Alternative – die Grünen und CSP				Parteistimmen: 16'135 Sitze: 1
	Weichelt-Picard Manuela	gewählt	6'292	39.4%	
	Lustenberger Andreas		5'730	35.9%	
	Straub-Müller Vroni		3'929	24.6%	




Liste	Name	gewählt	Stimmen	Anteil	
02	Alternative – die Grünen und CSP – Urban				Parteistimmen: 3'000 Sitze: 0
	Zimmermann Gibson		1'448	48.4%	
	Tabea				
	Vuichard Stéphanie		955	31.9%	
	Odermatt Anastas		587	19.6%	

Liste	Name	gewählt	Stimmen	Anteil	
03	Alternative – die Grünen und CSP – Landschaft				Parteistimmen: 948 Sitze: 0
	Hofer-Kühne Rita		488	52.0%	
	Gubser Trix		242	25.8%	
	Iten Paul		208	22.2%	




Liste	Name	gewählt	Stimmen	Anteil	
04	Alternative – die Grünen und CSP – Frauenpower				Parteistimmen: 542 Sitze: 0
	Haas Esther		277	51.1%	
	Fähndrich Rosemarie		135	24.9%	
	Hahin Tekla		130	24.0%	




Liste	Name	gewählt	Stimmen	Anteil	
05	Alternative – die Grünen und CSP – Junge Alternative				Parteistimmen: 1'972 Sitze: 0
	Franzini Luzian		821	42.0%	
	Willimann Michèle		691	35.3%	
	Küng Julia Jana		443	22.7%	




Liste	Name	gewählt	Stimmen	Anteil	
06	Christlichdemokratische Volkspartei Kanton Zug (CVP)				Parteistimmen: 21'426 Sitze: 1
	Pfister Gerhard	gewählt	13'872	65.9%	
	Dittli Laura		4'852	23.0%	
	Balmer Kurt		2'341	11.1%	




Liste	Name	gewählt	Stimmen	Anteil	
07	Christlichdemokratische Volkspartei Kanton Zug (CVP) – CVP Frauen Kanton Zug				Parteistimmen: 2'917 Sitze: 0
	Leemann Manuela		2'093	72.7%	
	Arnold-Herrmann Mirjam		477	16.6%	
	Roschi Fabienne		307	10.7%	




Protokoll der Gesamterneuerungswahl des Nationalrats vom 20. Oktober 2019




Liste	Name	gewählt	Stimmen	Anteil	
08	Christlichdemokratische Volkspartei Kanton Zug (CVP) – Junge Liste (JCVP)				Parteistimmen: 1'429 Sitze: 0
	Bühlmann Olivia		666	47.6%	
	Mösch Lynn		436	31.1%	
	Niederberger Peter		298	21.3%	




Liste	Name	gewählt	Stimmen	Anteil	
09	Christlichdemokratische Volkspartei Kanton Zug (CVP) – Gemeinderatsliste				Parteistimmen: 2'174 Sitze: 0
	Andermatt Pirmin		1'137	52.8%	
	Blättler-Müller Christine		554	25.7%	
	Menzi Isabelle		461	21.4%	

Liste	Name	gewählt	Stimmen	Anteil	
10	Evangelische Volkspartei (EVP)				Parteistimmen: 964 Sitze: 0
	Bürki Mathias		395	41.5%	
	Wüthrich Eveline-Liliane		316	33.2%	
	Tanner Christoph		241	25.3%	




Liste	Name	gewählt	Stimmen	Anteil	
11	FDP Zug – A				Parteistimmen: 9'919 Sitze: 0
	Umbach Karen		4'704	48.5%	
	Mollet Patrick		3'024	31.2%	
	Benninger Claudia		1'962	20.2%	




Liste	Name	gewählt	Stimmen	Anteil	
12	FDP Zug – B				Parteistimmen: 4'309 Sitze: 0
	Hodel Sussi		2'088	49.8%	
	Brun Gian		1'130	27.0%	
	Schmid Cédric		972	23.2%	




Liste	Name	gewählt	Stimmen	Anteil	
13	FDP Zug – C				Parteistimmen: 3'019 Sitze: 0
	Leemann Rainer		1'610	54.4%	
	Schlumpf Beda		990	33.4%	
	Chapuis Gilbert		362	12.2%	




Liste	Name	gewählt	Stimmen	Anteil	
14	Grünliberale Partei (GLP)				Parteistimmen: 5'410 Sitze: 0
	Zweifel Nicole		2'317	43.2%	
	Moebus Sandra		1'756	32.7%	
	Huber Stefan W.		1'289	24.0%	




Protokoll der Gesamterneuerungswahl des Nationalrats vom 20. Oktober 2019




Liste	Name	gewählt	Stimmen	Anteil	
15	Grünliberale Partei (GLP) – Junge Grünliberale (JGLP)				Parteistimmen: 1'095 Sitze: 0
	Iten Klemens		528	49.1%	
	Mächler Alena		372	34.6%	
	Jacobi Nils		176	16.4%	




Liste	Name	gewählt	Stimmen	Anteil	
16	SP Kanton Zug				Parteistimmen: 2'065 Sitze: 0
	Bürgi Dellsperger Christina		850	41.7%	
	Liniger Isabel		770	37.7%	
	Bertschi Urs		420	20.6%	

Liste	Name	gewählt	Stimmen	Anteil	
17	SP Kanton Zug – SP Zug für Bern				Parteistimmen: 4'669 Sitze: 0
	Gysel Barbara		2'095	45.3%	
	Müller Dolfi		2'022	43.7%	
	Spescha Eusebius		507	11.0%	




Liste	Name	gewählt	Stimmen	Anteil	
18	SP Kanton Zug – SP 60+				Parteistimmen: 795 Sitze: 0
	Jans Armin		296	37.6%	
	Iten Beat		251	31.9%	
	Suter Guido		241	30.6%	




Liste	Name	gewählt	Stimmen	Anteil	
19	SP Kanton Zug – SP Klimaschutz				Parteistimmen: 733 Sitze: 0
	Peter Jérôme		284	39.3%	
	Freimann Fabian		241	33.4%	
	Ranger Oliver		197	27.3%	




Liste	Name	gewählt	Stimmen	Anteil	
20	SP Kanton Zug – SP Frauen				Parteistimmen: 900 Sitze: 0
	Hutter Simone		420	47.0%	
	Köpfli Virginia		251	28.1%	
	Simeon-Dubach Jeannette		223	24.9%	




Liste	Name	gewählt	Stimmen	Anteil	
21	SP Kanton Zug – SP Männer				Parteistimmen: 1'296 Sitze: 0
	Sivaganesan Rupan		504	39.6%	
	Hegglin Christian		402	31.6%	
	Gössi Alois		368	28.9%	

Protokoll der Gesamterneuerungswahl des Nationalrats vom 20. Oktober 2019


























Liste	Name	gewählt	Stimmen	Anteil	
22	SP Kanton Zug – SP JUSO				Parteistimmen: 524 Sitze: 0
	Spescha Anna		247	47.6%	
	Yener Ronahi		141	27.2%	
	Zouhir Sofia		131	25.2%	

Liste	Name	gewählt	Stimmen	Anteil	
23	SVP Schweizerische Volkspartei				Parteistimmen: 26'504 Sitze: 1
	Aeschi Thomas	gewählt	15'359	59.9%	
	Werner Thomas		6'031	23.5%	
	Wenzin Widmer Brigitte		4'260	16.6%	

Liste	Name	gewählt	Stimmen	Anteil	
24	SVP – Wirtschaft und Gewerbe				Parteistimmen: 3'299 Sitze: 0
	Risi Adrian		2'372	72.9%	
	Dubach Thomas		511	15.7%	
	Illi Jeffrey		369	11.3%	

Liste	Name	gewählt	Stimmen	Anteil	
25	SVP – Zukunft				Parteistimmen: 1'468 Sitze: 0
	Schuler Martin		720	49.4%	
	Trlin Niko		392	26.9%	
	Germann Jennifer		346	23.7%	

Gesamterneuerungswahl des Nationalrats vom 20. Oktober 2019

Nr	Listenbezeichnung	Stimmen	Anteil		Sitze
23	SVP Schweizerische Volkspartei	26'504	22.6%		1
06	Christlichdemokratische Volkspartei Kanton Zug (CVP)	21'426	18.2%		1
01	Alternative – die Grünen und CSP	16'135	13.7%		1
11	FDP Zug – A	9'919	8.4%		
14	Grünliberale Partei (GLP)	5'410	4.6%		
17	SP Kanton Zug – SP Zug für Bern	4'669	4.0%		
12	FDP Zug – B	4'309	3.7%		
24	SVP – Wirtschaft und Gewerbe	3'299	2.8%		
13	FDP Zug – C	3'019	2.6%		
02	Alternative – die Grünen und CSP – Urban	3'000	2.6%		
07	Christlichdemokratische Volkspartei Kanton Zug (CVP) – CVP Frauen Kanton Zug	2'917	2.5%		
09	Christlichdemokratische Volkspartei Kanton Zug (CVP) – Gemeinderatsliste	2'174	1.9%		
16	SP Kanton Zug	2'065	1.8%		
05	Alternative – die Grünen und CSP – Junge Alternative	1'972	1.7%		
25	SVP – Zukunft	1'468	1.2%		
08	Christlichdemokratische Volkspartei Kanton Zug (CVP) – Junge Liste (JCVL)	1'429	1.2%		
21	SP Kanton Zug – SP Männer	1'296	1.1%		
15	Grünliberale Partei (GLP) – Junge Grünliberale (JGLP)	1'095	0.9%		
10	Evangelische Volkspartei (EVP)	964	0.8%		
03	Alternative – die Grünen und CSP – Landschaft	948	0.8%		
20	SP Kanton Zug – SP Frauen	900	0.8%		
18	SP Kanton Zug – SP 60+	795	0.7%		
19	SP Kanton Zug – SP Klimaschutz	733	0.6%		
04	Alternative – die Grünen und CSP – Frauenpower	542	0.5%		
22	SP Kanton Zug – SP JUSO	524	0.4%		
		117'512			3

Gesamterneuerungswahl des Nationalrats vom 20. Oktober 2019

Stimmenherkunft inkl. Kumulierungen und Panaschierungen

Liste: 01 Alternative – die Grünen und CSP												Sitze: 1	
Stimmen haben erhalten		gewählt= *		Total Stimmen			Stimmen aus veränderten Wahlzetteln der einzelnen Listen						
K'Nr	Kandidaten	Gesamt	UnverWZ	VeränWZ	Alternativ e – die Grünen und CSP	Alternativ e – die Grünen und CSP – Urban	Alternativ e – die Grünen und CSP – Landschaft	Alternativ e – die Grünen und CSP – Frauenpo wer	Alternativ e – die Grünen und CSP – Junge Alternativ e	CVP	CVP Frauen Kanton Zug		
01.01	Weichelt-Picard Manuela *	6'292	1'635	4'657	2'937	38	10	12	24	332	18		
01.02	Lustenberger Andreas	5'730	1'635	4'095	2'438	103	21	12	73	184	17		
01.03	Straub-Müller Vroni	3'929	1'635	2'294	1'304	27	14	17	13	187	16		
Total: Kandidatenstimmen		15'951	4'905	11'046	6'679	168	45	41	110	703	51		
+ Zusatzstimmen		184	0	184	184								
= Parteistimmen		16'135	4'905	11'230	6'863	168	45	41	110	703	51		
K'Nr	Kandidaten	Gesamt	UnverWZ	VeränWZ	Junge Liste (JCVP)	CVP Gemeind eratsliste	EVP	FDP Zug – A	FDP Zug – B	FDP Zug – C	GLP		
01.01	Weichelt-Picard Manuela *	6'292	1'635	4'657	9	11	14	103	17	14	82		
01.02	Lustenberger Andreas	5'730	1'635	4'095	13	9	9	65	18	5	85		
01.03	Straub-Müller Vroni	3'929	1'635	2'294	7	6	6	49	11	13	40		
Total: Kandidatenstimmen		15'951	4'905	11'046	29	26	29	217	46	32	207		
+ Zusatzstimmen		184	0	184									
= Parteistimmen		16'135	4'905	11'230	29	26	29	217	46	32	207		
K'Nr	Kandidaten	Gesamt	UnverWZ	VeränWZ	Junge Grünlibe rale (JGLP)	SP	SP Zug für Bern	SP 60+	SP Klimasch utz	SP Frauen	SP Männer		
01.01	Weichelt-Picard Manuela *	6'292	1'635	4'657	13	115	136	12	11	29	6		
01.02	Lustenberger Andreas	5'730	1'635	4'095	14	92	51	3	31	13	13		
01.03	Straub-Müller Vroni	3'929	1'635	2'294	4	42	61	12	9	15	11		
Total: Kandidatenstimmen		15'951	4'905	11'046	31	249	248	27	51	57	30		
+ Zusatzstimmen		184	0	184									
= Parteistimmen		16'135	4'905	11'230	31	249	248	27	51	57	30		
K'Nr	Kandidaten	Gesamt	UnverWZ	VeränWZ	SP JUSO	SVP	SVP Wirtschaft und Gewerbe	SVP Zukunft	Leer				
01.01	Weichelt-Picard Manuela *	6'292	1'635	4'657	6	74	3	2	629				
01.02	Lustenberger Andreas	5'730	1'635	4'095	6	64	4	5	747				
01.03	Straub-Müller Vroni	3'929	1'635	2'294	2	57	3	3	365				
Total: Kandidatenstimmen		15'951	4'905	11'046	14	195	10	10	1'741				
+ Zusatzstimmen		184	0	184									
= Parteistimmen		16'135	4'905	11'230	14	195	10	10	1'741				

WoP=Wahlzettel ohne Parteibezeichnung

Liste: 02 Alternative – die Grünen und CSP – Urban												Sitze: 0	
Stimmen haben erhalten		gewählt= *		Total Stimmen			Stimmen aus veränderten Wahlzetteln der einzelnen Listen						
K'Nr	Kandidaten	Gesamt	UnverWZ	VeränWZ	Alternativ e – die Grünen und CSP	Alternativ e – die Grünen und CSP – Urban	Alternativ e – die Grünen und CSP – Landschaft	Alternativ e – die Grünen und CSP – Frauenpo wer	Alternativ e – die Grünen und CSP – Junge Alternativ e	CVP	CVP Frauen Kanton Zug		
02.01	Zimmermann Gibson Tabea	1'448	234	1'214	334	387	12	13	13	41	10		
02.02	Odermatt Anastas	587	234	353	61	109	1	2	6	29			
02.03	Vuichard Stéphanie	955	234	721	176	249	7	11	18	4	3		
Total: Kandidatenstimmen		2'990	702	2'288	571	745	20	26	37	74	13		
+ Zusatzstimmen		10	0	10	10								
= Parteistimmen		3'000	702	2'298	571	755	20	26	37	74	13		

Gesamterneuerungswahl des Nationalrats vom 20. Oktober 2019

Stimmenherkunft inkl. Kumulierungen und Panaschierungen

K'Nr	Kandidaten	Gesamt	UnverWZ	VeränWZ	Junge Liste (JCVP)	CVP Gemeinderatsliste	EVP	FDP Zug - A	FDP Zug - B	FDP Zug - C	GLP
02.01	Zimmermann Gibson Tabea	1'448	234	1'214			3	15	1	5	36
02.02	Odermatt Anastas	587	234	353	2	3	4	7		4	19
02.03	Vuichard Stéphanie	955	234	721	3		2	2			30
Total:	Kandidatenstimmen	2'990	702	2'288	5	3	9	24	1	9	85
	+ Zusatzstimmen	10	0	10							
	= Parteistimmen	3'000	702	2'298	5	3	9	24	1	9	85
K'Nr	Kandidaten	Gesamt	UnverWZ	VeränWZ	Junge Grünliberale (JGLP)	SP	SP Zug für Bern	SP 60+	SP Klimaschutz	SP Frauen	SP Männer
02.01	Zimmermann Gibson Tabea	1'448	234	1'214	3	45	29	3	7	9	5
02.02	Odermatt Anastas	587	234	353	1	6	8			3	5
02.03	Vuichard Stéphanie	955	234	721	5	15	7	1	2	1	4
Total:	Kandidatenstimmen	2'990	702	2'288	9	66	44	4	9	13	14
	+ Zusatzstimmen	10	0	10							
	= Parteistimmen	3'000	702	2'298	9	66	44	4	9	13	14
K'Nr	Kandidaten	Gesamt	UnverWZ	VeränWZ	SP JUSO	SVP	SVP Wirtschaft und Gewerbe	SVP Zukunft	Leer		
02.01	Zimmermann Gibson Tabea	1'448	234	1'214	1	14	1	1	226		
02.02	Odermatt Anastas	587	234	353	2	9			72		
02.03	Vuichard Stéphanie	955	234	721	2	5	1		173		
Total:	Kandidatenstimmen	2'990	702	2'288	5	28	2	1	471		
	+ Zusatzstimmen	10	0	10							
	= Parteistimmen	3'000	702	2'298	5	28	2	1	471		

WoP=Wahlzettel ohne Parteibezeichnung

Liste: 03 Alternative – die Grünen und CSP – Landschaft

Sitze: 0

Stimmen haben erhalten		Total Stimmen			Stimmen aus veränderten Wahlzetteln der einzelnen Listen						
K'Nr	Kandidaten	Gesamt	UnverWZ	VeränWZ	Alternative – die Grünen und CSP	Alternative – die Grünen und CSP – Urban	Alternative – die Grünen und CSP – Landschaft	Alternative – die Grünen und CSP – Frauenpower	Alternative – die Grünen und CSP – Junge Alternative	CVP	CVP Frauen Kanton Zug
03.01	Hofer-Kühne Rita	488	67	421	80	16	71	5	5	39	4
03.02	Gubser Trix	242	67	175	44	8	41	3	4	10	
03.03	Iten Paul	208	67	141	25	1	32		1	23	
Total:	Kandidatenstimmen	938	201	737	149	25	144	8	10	72	4
	+ Zusatzstimmen	10	0	10			10				
	= Parteistimmen	948	201	747	149	25	154	8	10	72	4
K'Nr	Kandidaten	Gesamt	UnverWZ	VeränWZ	Junge Liste (JCVP)	CVP Gemeinderatsliste	EVP	FDP Zug - A	FDP Zug - B	FDP Zug - C	GLP
03.01	Hofer-Kühne Rita	488	67	421		3	3	4	2	2	19
03.02	Gubser Trix	242	67	175		1		4	2	1	1
03.03	Iten Paul	208	67	141				1	2		
Total:	Kandidatenstimmen	938	201	737		4	3	9	6	3	20
	+ Zusatzstimmen	10	0	10							
	= Parteistimmen	948	201	747		4	3	9	6	3	20

Gesamterneuerungswahl des Nationalrats vom 20. Oktober 2019

Stimmenherkunft inkl. Kumulierungen und Panaschierungen

K'Nr	Kandidaten	Gesamt	UnverWZ	VeränWZ	Junge Grünlibe- rale (JGLP)	SP	SP Zug für Bern	SP 60+	SP Klimasch utz	SP Frauen	SP Männer
03.01	Hofer-Kühne Rita	488	67	421		5	9	2	1	6	1
03.02	Gubser Trix	242	67	175	1	8	2	1	3	2	
03.03	Iten Paul	208	67	141	3	3	2	2	1		
Total:	Kandidatenstimmen	938	201	737	4	16	13	5	5	8	1
	+ Zusatzstimmen	10	0	10							
	= Parteistimmen	948	201	747	4	16	13	5	5	8	1

K'Nr	Kandidaten	Gesamt	UnverWZ	VeränWZ	SP JUSO	SVP	SVP Wirtschaf t und Gewerbe	SVP Zukunft	Leer		
03.01	Hofer-Kühne Rita	488	67	421	1	20	1	1	121		
03.02	Gubser Trix	242	67	175	1	2			36		
03.03	Iten Paul	208	67	141		6	1		38		
Total:	Kandidatenstimmen	938	201	737	2	28	2	1	195		
	+ Zusatzstimmen	10	0	10							
	= Parteistimmen	948	201	747	2	28	2	1	195		

WoP=Wahlzettel ohne Parteibezeichnung

Liste: 04 Alternative – die Grünen und CSP – Frauenpower

Sitze: 0

Stimmen haben erhalten		gewählt= *			Total Stimmen			Stimmen aus veränderten Wahlzetteln der einzelnen Listen					
K'Nr	Kandidaten	Gesamt	UnverWZ	VeränWZ	Alternativ e – die Grünen und CSP	Alternativ e – die Grünen und CSP – Urban	Alternativ e – die Grünen und CSP – Land- schaft	Alternativ e – die Grünen und CSP – Frau- enpo- wer	Alternativ e – die Grünen und CSP – Junge Alternativ e	CVP	CVP Frauen Kanton Zug		
04.01	Haas Esther	277	79	198	48	4	2	46	5	12			
04.02	Fähndrich Rosemarie	135	79	56	10	2		19		3			
04.03	Hahin Tekla	130	79	51	7			12		4			
Total:	Kandidatenstimmen	542	237	305	65	6	2	77	5	19			
	+ Zusatzstimmen	0	0	0									
	= Parteistimmen	542	237	305	65	6	2		5	19			

K'Nr	Kandidaten	Gesamt	UnverWZ	VeränWZ	Junge Liste (JCVP)	CVP Gemeind eratsliste	EVP	FDP Zug – A	FDP Zug – B	FDP Zug – C	GLP
04.01	Haas Esther	277	79	198		1	1	5	1	1	8
04.02	Fähndrich Rosemarie	135	79	56			1				
04.03	Hahin Tekla	130	79	51							3
Total:	Kandidatenstimmen	542	237	305		1	2	5	1	1	11
	+ Zusatzstimmen	0	0	0							
	= Parteistimmen	542	237	305		1	2	5	1	1	11

K'Nr	Kandidaten	Gesamt	UnverWZ	VeränWZ	Junge Grünlibe- rale (JGLP)	SP	SP Zug für Bern	SP 60+	SP Klimasch utz	SP Frauen	SP Männer
04.01	Haas Esther	277	79	198	1	2	5	2			
04.02	Fähndrich Rosemarie	135	79	56		1			2		
04.03	Hahin Tekla	130	79	51	2	2	1	3		3	
Total:	Kandidatenstimmen	542	237	305	3	5	6	5	2	3	
	+ Zusatzstimmen	0	0	0							
	= Parteistimmen	542	237	305	3	5	6	5	2	3	

Gesamterneuerungswahl des Nationalrats vom 20. Oktober 2019

Stimmenherkunft inkl. Kumulierungen und Panaschierungen

K'Nr	Kandidaten	Gesamt	UnverWZ	VeränWZ	SP JUSO	SVP	SVP Wirtschaft und Gewerbe	SVP Zukunft	Leer
04.01	Haas Esther	277	79	198		4	1		49
04.02	Fähndrich Rosemarie	135	79	56		1			17
04.03	Hahin Tekla	130	79	51					14
Total:	Kandidatenstimmen	542	237	305		5	1		80
	+ Zusatzstimmen	0	0	0					
	= Parteistimmen	542	237	305		5	1		80

WoP=Wahlzettel ohne Parteibezeichnung

Liste: 05 Alternative – die Grünen und CSP – Junge Alternative											Sitze: 0		
Stimmen haben erhalten		gewählt= *			Total Stimmen			Stimmen aus veränderten Wahlzetteln der einzelnen Listen					
K'Nr	Kandidaten	Gesamt	UnverWZ	VeränWZ	Alternativ e – die Grünen und CSP	Alternativ e – die Grünen und CSP – Urban	Alternativ e – die Grünen und CSP – Landschaft	Alternativ e – die Grünen und CSP – Frauenpo wer	Alternativ e – die Grünen und CSP – Junge Alternativ e	CVP	CVP Frauen Kanton Zug		
05.01	Willimann Michèle	691	191	500	109	17	1	6	157	11			
05.02	Franzini Luzian	821	191	630	157	11	3	5	223	28			
05.03	Küng Julia Jana	443	191	252	58	3	2	2	85	2			
Total:	Kandidatenstimmen	1'955	573	1'382	324	31	6	13	465	41			
	+ Zusatzstimmen	17	0	17					17				
	= Parteistimmen	1'972	573	1'399	324	31	6	13	482	41			
K'Nr	Kandidaten	Gesamt	UnverWZ	VeränWZ	Junge Liste (JCVP)	CVP Gemeind eratsliste	EVP	FDP Zug – A	FDP Zug – B	FDP Zug – C	GLP		
05.01	Willimann Michèle	691	191	500	2	2	4	6		2	12		
05.02	Franzini Luzian	821	191	630				3	6	1	19		
05.03	Küng Julia Jana	443	191	252			1	2	2		8		
Total:	Kandidatenstimmen	1'955	573	1'382	2	3	4	11	8	3	39		
	+ Zusatzstimmen	17	0	17									
	= Parteistimmen	1'972	573	1'399	2	3	4	11	8	3	39		
K'Nr	Kandidaten	Gesamt	UnverWZ	VeränWZ	Junge Grünlibe rale (JGLP)	SP	SP Zug für Bern	SP 60+	SP Klimasch utz	SP Frauen	SP Männer		
05.01	Willimann Michèle	691	191	500	1	6	12	2	3	3	3		
05.02	Franzini Luzian	821	191	630	3	15	7		5	5	3		
05.03	Küng Julia Jana	443	191	252	1	4	3		4				
Total:	Kandidatenstimmen	1'955	573	1'382	5	25	22	2	12	8	6		
	+ Zusatzstimmen	17	0	17									
	= Parteistimmen	1'972	573	1'399	5	25	22	2	12	8	6		
K'Nr	Kandidaten	Gesamt	UnverWZ	VeränWZ	SP JUSO	SVP	SVP Wirtschaft und Gewerbe	SVP Zukunft	Leer				
05.01	Willimann Michèle	691	191	500	6	2		1	132				
05.02	Franzini Luzian	821	191	630	1	12		3	120				
05.03	Küng Julia Jana	443	191	252	1				74				
Total:	Kandidatenstimmen	1'955	573	1'382	8	14		4	326				
	+ Zusatzstimmen	17	0	17									
	= Parteistimmen	1'972	573	1'399	8	14		4	326				

WoP=Wahlzettel ohne Parteibezeichnung

Gesamterneuerungswahl des Nationalrats vom 20. Oktober 2019

Stimmenherkunft inkl. Kumulierungen und Panaschierungen

Liste: 06 Christlichdemokratische Volkspartei Kanton Zug (CVP)												Sitze: 1	
Stimmen haben erhalten		gewählt= *		Total Stimmen			Stimmen aus veränderten Wahlzetteln der einzelnen Listen						
K'Nr	Kandidaten	Gesamt	UnverWZ	VeränWZ	Alternativ e – die Grünen und CSP	Alternativ e – die Grünen und CSP – Urban	Alternativ e – die Grünen und CSP – Landschaft	Alternativ e – die Grünen und CSP – Frauenpo wer	Alternativ e – die Grünen und CSP – Junge Alternativ e	CVP	CVP Frauen Kanton Zug		
06.01	Pfister Gerhard *	13'872	1'715	12'157	280	10	8	4	11	5'988	72		
06.02	Dittli Laura	4'852	1'715	3'137	72	4	3	2	12	2'149	28		
06.03	Balmer Kurt	2'341	1'715	626	6	1			2	465	5		
Total: Kandidatenstimmen		21'065	5'145	15'920	358	15	11	6	25	8'602	105		
+ Zusatzstimmen		361	0	361						361			
= Parteistimmen		21'426	5'145	16'281	358	15	11	6	25	8'963	105		
K'Nr	Kandidaten	Gesamt	UnverWZ	VeränWZ	Junge Liste (JCVP)	CVP Gemeind eratsliste	EVP	FDP Zug – A	FDP Zug – B	FDP Zug – C	GLP		
06.01	Pfister Gerhard *	13'872	1'715	12'157	33	38	32	1'008	162	150	205		
06.02	Dittli Laura	4'852	1'715	3'137	18	11	7	111	36	22	43		
06.03	Balmer Kurt	2'341	1'715	626	3	1		23	4	5	5		
Total: Kandidatenstimmen		21'065	5'145	15'920	54	50	39	1'142	202	177	253		
+ Zusatzstimmen		361	0	361									
= Parteistimmen		21'426	5'145	16'281	54	50	39	1'142	202	177	253		
K'Nr	Kandidaten	Gesamt	UnverWZ	VeränWZ	Junge Grünliber ale (JGLP)	SP	SP Zug für Bern	SP 60+	SP Klimasch utz	SP Frauen	SP Männer		
06.01	Pfister Gerhard *	13'872	1'715	12'157	15	70	80	10	9	3	4		
06.02	Dittli Laura	4'852	1'715	3'137	13	14	9			4	2		
06.03	Balmer Kurt	2'341	1'715	626			3		1				
Total: Kandidatenstimmen		21'065	5'145	15'920	28	84	92	10	10	7	6		
+ Zusatzstimmen		361	0	361									
= Parteistimmen		21'426	5'145	16'281	28	84	92	10	10	7	6		
K'Nr	Kandidaten	Gesamt	UnverWZ	VeränWZ	SP JUSO	SVP	SVP Wirtschaft und Gewerbe	SVP Zukunft	Leer				
06.01	Pfister Gerhard *	13'872	1'715	12'157	1	1'846	76	21	2'021				
06.02	Dittli Laura	4'852	1'715	3'137	2	201	8	9	357				
06.03	Balmer Kurt	2'341	1'715	626		28		1	73				
Total: Kandidatenstimmen		21'065	5'145	15'920	3	2'075	84	31	2'451				
+ Zusatzstimmen		361	0	361									
= Parteistimmen		21'426	5'145	16'281	3	2'075	84	31	2'451				

WoP=Wahlzettel ohne Parteibezeichnung

Liste: 07 Christlichdemokratische Volkspartei Kanton Zug (CVP) – CVP Frauen Kanton Zug												Sitze: 0	
Stimmen haben erhalten		gewählt= *		Total Stimmen			Stimmen aus veränderten Wahlzetteln der einzelnen Listen						
K'Nr	Kandidaten	Gesamt	UnverWZ	VeränWZ	Alternativ e – die Grünen und CSP	Alternativ e – die Grünen und CSP – Urban	Alternativ e – die Grünen und CSP – Landschaft	Alternativ e – die Grünen und CSP – Frauenpo wer	Alternativ e – die Grünen und CSP – Junge Alternativ e	CVP	CVP Frauen Kanton Zug		
07.01	Roschi Fabienne	307	158	149	2	2				37	57		
07.02	Leemann Manuela	2'093	158	1'935	99	12	5	3	11	542	348		
07.03	Arnold-Herrmann Mirjam	477	158	319	7	3	1			71	73		
Total: Kandidatenstimmen		2'877	474	2'403	108	17	6	3	11	650	478		
+ Zusatzstimmen		40	0	40							40		
= Parteistimmen		2'917	474	2'443	108	17	6	3	11	650	518		

Gesamterneuerungswahl des Nationalrats vom 20. Oktober 2019

Stimmenherkunft inkl. Kumulierungen und Panaschierungen

K'Nr	Kandidaten	Gesamt	UnverWZ	VeränWZ	Junge Liste (JCVP)	CVP Gemeinderatsliste	EVP	FDP Zug - A	FDP Zug - B	FDP Zug - C	GLP
07.01	Roschi Fabienne	307	158	149	1	4		4	2	1	3
07.02	Leemann Manuela	2'093	158	1'935	19	18	8	117	21	58	64
07.03	Arnold-Herrmann Mirjam	477	158	319	8	6	1	13	1		15
Total:	Kandidatenstimmen	2'877	474	2'403	28	28	9	134	24	59	82
	+ Zusatzstimmen	40	0	40							
	= Parteistimmen	2'917	474	2'443	28	28	9	134	24	59	82
K'Nr	Kandidaten	Gesamt	UnverWZ	VeränWZ	Junge Grünliberale (JGLP)	SP	SP Zug für Bern	SP 60+	SP Klimaschutz	SP Frauen	SP Männer
07.01	Roschi Fabienne	307	158	149				1			
07.02	Leemann Manuela	2'093	158	1'935	4	23	27	1	3	8	2
07.03	Arnold-Herrmann Mirjam	477	158	319	2	5	3				1
Total:	Kandidatenstimmen	2'877	474	2'403	6	28	30	2	3	8	3
	+ Zusatzstimmen	40	0	40							
	= Parteistimmen	2'917	474	2'443	6	28	30	2	3	8	3
K'Nr	Kandidaten	Gesamt	UnverWZ	VeränWZ	SP JUSO	SVP	SVP Wirtschaft und Gewerbe	SVP Zukunft	Leer		
07.01	Roschi Fabienne	307	158	149	1	5			29		
07.02	Leemann Manuela	2'093	158	1'935	2	96	4	3	437		
07.03	Arnold-Herrmann Mirjam	477	158	319		15		2	92		
Total:	Kandidatenstimmen	2'877	474	2'403	3	116	4	5	558		
	+ Zusatzstimmen	40	0	40							
	= Parteistimmen	2'917	474	2'443	3	116	4	5	558		

WoP=Wahlzettel ohne Parteibezeichnung

Liste: 08 Christlichdemokratische Volkspartei Kanton Zug (CVP) – Junge Liste (JCVP) Sitze: 0

Stimmen haben erhalten		Total Stimmen			Stimmen aus veränderten Wahlzetteln der einzelnen Listen						
K'Nr	Kandidaten	Gesamt	UnverWZ	VeränWZ	Alternative – die Grünen und CSP	Alternative – die Grünen und CSP – Urban	Alternative – die Grünen und CSP – Landschaft	Alternative – die Grünen und CSP – Frauenpower	Alternative – die Grünen und CSP – Junge Alternative	CVP	CVP Frauen Kanton Zug
08.01	Bühlmann Olivia	666	55	611	10	3		2	1	157	12
08.02	Niederberger Peter	298	55	243	10	1		1	1	47	7
08.03	Mösch Lynn	436	55	381	15	3	1	3	6	85	8
Total:	Kandidatenstimmen	1'400	165	1'235	35	7	1	6	8	289	27
	+ Zusatzstimmen	29	0	29							
	= Parteistimmen	1'429	165	1'264	35	7	1	6	8	289	27
K'Nr	Kandidaten	Gesamt	UnverWZ	VeränWZ	Junge Liste (JCVP)	CVP Gemeinderatsliste	EVP	FDP Zug - A	FDP Zug - B	FDP Zug - C	GLP
08.01	Bühlmann Olivia	666	55	611	134	4		44	9	10	21
08.02	Niederberger Peter	298	55	243	68	3	1	12	3		12
08.03	Mösch Lynn	436	55	381	92	7	3	11	3	2	15
Total:	Kandidatenstimmen	1'400	165	1'235	294	14	4	67	15	12	48
	+ Zusatzstimmen	29	0	29	29						
	= Parteistimmen	1'429	165	1'264	323	14	4	67	15	12	48

Gesamterneuerungswahl des Nationalrats vom 20. Oktober 2019

Stimmenherkunft inkl. Kumulierungen und Panaschierungen

K'Nr	Kandidaten	Gesamt	UnverWZ	VeränWZ	Junge Grünliberale (JGLP)	SP	SP Zug für Bern	SP 60+	SP Klimaschutz	SP Frauen	SP Männer
08.01	Bühlmann Olivia	666	55	611	2	5	2		3	1	
08.02	Niederberger Peter	298	55	243	1	4					
08.03	Mösch Lynn	436	55	381	6	5	1		1	2	
Total:	Kandidatenstimmen	1'400	165	1'235	9	14	3		4	3	
	+ Zusatzstimmen	29	0	29							
	= Parteistimmen	1'429	165	1'264	9	14	3		4	3	

K'Nr	Kandidaten	Gesamt	UnverWZ	VeränWZ	SP JUSO	SVP	SVP Wirtschaft und Gewerbe	SVP Zukunft	Leer		
08.01	Bühlmann Olivia	666	55	611		29	3	4	155		
08.02	Niederberger Peter	298	55	243		11		1	60		
08.03	Mösch Lynn	436	55	381		26	1		85		
Total:	Kandidatenstimmen	1'400	165	1'235		66	4	5	300		
	+ Zusatzstimmen	29	0	29							
	= Parteistimmen	1'429	165	1'264		66	4	5	300		

WoP=Wahlzettel ohne Parteibezeichnung

Liste: 09 Christlichdemokratische Volkspartei Kanton Zug (CVP) – Gemeinderatsliste											Sitze: 0		
Stimmen haben erhalten		gewählt= *			Total Stimmen			Stimmen aus veränderten Wahlzetteln der einzelnen Listen					
K'Nr	Kandidaten	Gesamt	UnverWZ	VeränWZ	Alternativ e – die Grünen und CSP	Alternativ e – die Grünen und CSP – Urban	Alternativ e – die Grünen und CSP – Landschaft	Alternativ e – die Grünen und CSP – Frauenpower	Alternativ e – die Grünen und CSP – Junge Alternativ e	CVP	CVP Frauen Kanton Zug		
09.01	Blättler-Müller Christine	554	90	464	15	1	3	2	2	173	13		
09.02	Andermatt Pirmin	1'137	90	1'047	21	2	2			319	7		
09.03	Menzi Isabelle	461	90	371	15		2	1	2	98	14		
Total:	Kandidatenstimmen	2'152	270	1'882	51	3	7	3	4	590	34		
	+ Zusatzstimmen	22	0	22									
	= Parteistimmen	2'174	270	1'904	51	3	7	3	4	590	34		

K'Nr	Kandidaten	Gesamt	UnverWZ	VeränWZ	Junge Liste (JCVP)	CVP Gemeinderatsliste	EVP	FDP Zug – A	FDP Zug – B	FDP Zug – C	GLP
09.01	Blättler-Müller Christine	554	90	464	4	80		16		1	8
09.02	Andermatt Pirmin	1'137	90	1'047	6	129	3	56	8	10	31
09.03	Menzi Isabelle	461	90	371	3	78	9	13	6	1	8
Total:	Kandidatenstimmen	2'152	270	1'882	13	287	12	85	14	12	47
	+ Zusatzstimmen	22	0	22		22					
	= Parteistimmen	2'174	270	1'904	13	309	12	85	14	12	47

K'Nr	Kandidaten	Gesamt	UnverWZ	VeränWZ	Junge Grünliberale (JGLP)	SP	SP Zug für Bern	SP 60+	SP Klimaschutz	SP Frauen	SP Männer
09.01	Blättler-Müller Christine	554	90	464	2	3	2	1	1		
09.02	Andermatt Pirmin	1'137	90	1'047	3	5	10		1	1	3
09.03	Menzi Isabelle	461	90	371	1	1	2				
Total:	Kandidatenstimmen	2'152	270	1'882	6	9	14	1	2	1	3
	+ Zusatzstimmen	22	0	22							
	= Parteistimmen	2'174	270	1'904	6	9	14	1	2	1	3

Gesamterneuerungswahl des Nationalrats vom 20. Oktober 2019

Stimmenherkunft inkl. Kumulierungen und Panaschierungen

K'Nr	Kandidaten	Gesamt	UnverWZ	VeränWZ	SP JUSO	SVP	SVP Wirtschaft und Gewerbe	SVP Zukunft	Leer
09.01	Blättler-Müller Christine	554	90	464		26	1		110
09.02	Andermatt Pirmin	1'137	90	1'047		120	9	5	296
09.03	Menzi Isabelle	461	90	371		23	1	4	89
Total:	Kandidatenstimmen	2'152	270	1'882		169	11	9	495
	+ Zusatzstimmen	22	0	22					
	= Parteistimmen	2'174	270	1'904		169	11	9	495

WoP=Wahlzettel ohne Parteibezeichnung

Liste: 10 Evangelische Volkspartei (EVP)											Sitze: 0		
Stimmen haben erhalten		gewählt= *			Total Stimmen			Stimmen aus veränderten Wahlzetteln der einzelnen Listen					
K'Nr	Kandidaten	Gesamt	UnverWZ	VeränWZ	Alternativ e – die Grünen und CSP	Alternativ e – die Grünen und CSP – Urban	Alternativ e – die Grünen und CSP – Landschaft	Alternativ e – die Grünen und CSP – Frauenpo wer	Alternativ e – die Grünen und CSP – Junge Alternativ e	CVP	CVP Frauen Kanton Zug		
10.01	Bürki Mathias	395	152	243	10					16	1		
10.02	Wüthrich Eveline-Liliane	316	152	164	10	2	1			20	1		
10.03	Tanner Christoph	241	152	89	5		1	1		7	2		
Total:	Kandidatenstimmen	952	456	496	25	2	2	1		43	4		
	+ Zusatzstimmen	12	0	12									
	= Parteistimmen	964	456	508	25	2	2	1		43	4		
K'Nr	Kandidaten	Gesamt	UnverWZ	VeränWZ	Junge Liste (JCVP)	CVP Gemeinderatsliste	EVP	FDP Zug – A	FDP Zug – B	FDP Zug – C	GLP		
10.01	Bürki Mathias	395	152	243	1		119	3	1	1	3		
10.02	Wüthrich Eveline-Liliane	316	152	164		1	72				1		
10.03	Tanner Christoph	241	152	89			43		1				
Total:	Kandidatenstimmen	952	456	496	1	1	234	3	2	1	4		
	+ Zusatzstimmen	12	0	12			12						
	= Parteistimmen	964	456	508	1	1	246	3	2	1	4		
K'Nr	Kandidaten	Gesamt	UnverWZ	VeränWZ	Junge Grünliberale (JGLP)	SP	SP Zug für Bern	SP 60+	SP Klimaschutz	SP Frauen	SP Männer		
10.01	Bürki Mathias	395	152	243	1	1	2				1		
10.02	Wüthrich Eveline-Liliane	316	152	164			1	1		1			
10.03	Tanner Christoph	241	152	89									
Total:	Kandidatenstimmen	952	456	496	1	1	3	1		1	1		
	+ Zusatzstimmen	12	0	12									
	= Parteistimmen	964	456	508	1	1	3	1		1	1		
K'Nr	Kandidaten	Gesamt	UnverWZ	VeränWZ	SP JUSO	SVP	SVP Wirtschaft und Gewerbe	SVP Zukunft	Leer				
10.01	Bürki Mathias	395	152	243		12	2	2	67				
10.02	Wüthrich Eveline-Liliane	316	152	164		10		1	42				
10.03	Tanner Christoph	241	152	89		6		2	21				
Total:	Kandidatenstimmen	952	456	496		28	2	5	130				
	+ Zusatzstimmen	12	0	12									
	= Parteistimmen	964	456	508		28	2	5	130				

WoP=Wahlzettel ohne Parteibezeichnung

Gesamterneuerungswahl des Nationalrats vom 20. Oktober 2019

Stimmenherkunft inkl. Kumulierungen und Panaschierungen

Liste: 11 FDP Zug – A												Sitze: 0	
Stimmen haben erhalten		Total Stimmen			Stimmen aus veränderten Wahlzetteln der einzelnen Listen								
K'Nr	Kandidaten	Gesamt	UnverWZ	VeränWZ	Alternativ e – die Grünen und CSP	Alternativ e – die Grünen und CSP – Urban	Alternativ e – die Grünen und CSP – Landschaft	Alternativ e – die Grünen und CSP – Frauenpo wer	Alternativ e – die Grünen und CSP – Junge Alternativ e	CVP	CVP Frauen Kanton Zug		
11.01	Umbach Karen	4'704	1'006	3'698	75	8	2	2	1	366	16		
11.02	Mollet Patrick	3'024	1'006	2'018	13	4				69	3		
11.03	Benninger Claudia	1'962	1'006	956	16	2	4	1	1	70	3		
Total:	Kandidatenstimmen	9'690	3'018	6'672	104	14	6	3	2	505	22		
	+ Zusatzstimmen	229	0	229									
	= Parteistimmen	9'919	3'018	6'901	104	14	6	3	2	505	22		
K'Nr	Kandidaten	Gesamt	UnverWZ	VeränWZ	Junge Liste (JCVP)	CVP Gemeind eratsliste	EVP	FDP Zug – A	FDP Zug – B	FDP Zug – C	GLP		
11.01	Umbach Karen	4'704	1'006	3'698	4	5	3	2'365	61	33	82		
11.02	Mollet Patrick	3'024	1'006	2'018	2	3	1	1'424	57	32	44		
11.03	Benninger Claudia	1'962	1'006	956	1	2	2	549	26	10	46		
Total:	Kandidatenstimmen	9'690	3'018	6'672	7	8	6	4'338	144	75	172		
	+ Zusatzstimmen	229	0	229				229					
	= Parteistimmen	9'919	3'018	6'901	7	8	6	4'567	144	75	172		
K'Nr	Kandidaten	Gesamt	UnverWZ	VeränWZ	Junge Grünlibe rale (JGLP)	SP	SP Zug für Bern	SP 60+	SP Klimasch utz	SP Frauen	SP Männer		
11.01	Umbach Karen	4'704	1'006	3'698	5	20	16		2	1	3		
11.02	Mollet Patrick	3'024	1'006	2'018	4	4	5		1	1			
11.03	Benninger Claudia	1'962	1'006	956	1	6	1		2	3			
Total:	Kandidatenstimmen	9'690	3'018	6'672	10	30	22		5	5	3		
	+ Zusatzstimmen	229	0	229									
	= Parteistimmen	9'919	3'018	6'901	10	30	22		5	5	3		
K'Nr	Kandidaten	Gesamt	UnverWZ	VeränWZ	SP JUSO	SVP	SVP Wirtschaft und Gewerbe	SVP Zukunft	Leer				
11.01	Umbach Karen	4'704	1'006	3'698		141	17	3	467				
11.02	Mollet Patrick	3'024	1'006	2'018		74	12	1	264				
11.03	Benninger Claudia	1'962	1'006	956		20	4	4	184				
Total:	Kandidatenstimmen	9'690	3'018	6'672		235	33	8	915				
	+ Zusatzstimmen	229	0	229									
	= Parteistimmen	9'919	3'018	6'901		235	33	8	915				

WoP=Wahlzettel ohne Parteibezeichnung

Liste: 12 FDP Zug – B												Sitze: 0	
Stimmen haben erhalten		Total Stimmen			Stimmen aus veränderten Wahlzetteln der einzelnen Listen								
K'Nr	Kandidaten	Gesamt	UnverWZ	VeränWZ	Alternativ e – die Grünen und CSP	Alternativ e – die Grünen und CSP – Urban	Alternativ e – die Grünen und CSP – Landschaft	Alternativ e – die Grünen und CSP – Frauenpo wer	Alternativ e – die Grünen und CSP – Junge Alternativ e	CVP	CVP Frauen Kanton Zug		
12.01	Hodel Sussi	2'088	377	1'711	22	6			2	154	8		
12.02	Schmid Cédric	972	377	595	5					26			
12.03	Brun Gian	1'130	377	753	12	1	4	1	8	30	2		
Total:	Kandidatenstimmen	4'190	1'131	3'059	39	7	4	1	10	210	10		
	+ Zusatzstimmen	119	0	119									
	= Parteistimmen	4'309	1'131	3'178	39	7	4	1	10	210	10		

Gesamterneuerungswahl des Nationalrats vom 20. Oktober 2019

Stimmenherkunft inkl. Kumulierungen und Panaschierungen

K'Nr	Kandidaten	Gesamt	UnverWZ	VeränWZ	Junge Liste (JCVP)	CVP Gemeinderatsliste	EVP	FDP Zug - A	FDP Zug - B	FDP Zug - C	GLP
12.01	Hodel Sussi	2'088	377	1'711	2		8	334	653	29	45
12.02	Schmid Cédric	972	377	595	4	1		142	252	19	13
12.03	Brun Gian	1'130	377	753	2	2	2	132	237	24	19
Total:	Kandidatenstimmen	4'190	1'131	3'059	8	3	10	608	1'142	72	77
	+ Zusatzstimmen	119	0	119					119		
	= Parteistimmen	4'309	1'131	3'178	8	3	10	608	1'261	72	77
K'Nr	Kandidaten	Gesamt	UnverWZ	VeränWZ	Junge Grünliberale (JGLP)	SP	SP Zug für Bern	SP 60+	SP Klimaschutz	SP Frauen	SP Männer
12.01	Hodel Sussi	2'088	377	1'711	8	8	4	1			1
12.02	Schmid Cédric	972	377	595					1		
12.03	Brun Gian	1'130	377	753	11	3		1	2	1	1
Total:	Kandidatenstimmen	4'190	1'131	3'059	19	11	4	2	3	1	2
	+ Zusatzstimmen	119	0	119							
	= Parteistimmen	4'309	1'131	3'178	19	11	4	2	3	1	2
K'Nr	Kandidaten	Gesamt	UnverWZ	VeränWZ	SP JUSO	SVP	SVP Wirtschaft und Gewerbe	SVP Zukunft	Leer		
12.01	Hodel Sussi	2'088	377	1'711	1	94	12	5	314		
12.02	Schmid Cédric	972	377	595		17	2	4	109		
12.03	Brun Gian	1'130	377	753	1	38	5	5	209		
Total:	Kandidatenstimmen	4'190	1'131	3'059	2	149	19	14	632		
	+ Zusatzstimmen	119	0	119							
	= Parteistimmen	4'309	1'131	3'178	2	149	19	14	632		

WoP=Wahlzettel ohne Parteibezeichnung

Liste: 13 FDP Zug - C

Sitze: 0

Stimmen haben erhalten		Total Stimmen			Stimmen aus veränderten Wahlzetteln der einzelnen Listen						
K'Nr	Kandidaten	Gesamt	UnverWZ	VeränWZ	Alternative - die Grünen und CSP	Alternative - die Grünen und CSP - Urban	Alternative - die Grünen und CSP - Landschaft	Alternative - die Grünen und CSP - Frauenpower	Alternative - die Grünen und CSP - Junge Alternative	CVP	CVP Frauen Kanton Zug
13.01	Leemann Rainer	1'610	203	1'407	8	1			2	83	21
13.02	Schlumpf Beda	990	203	787	10			2	1	111	6
13.03	Chapuis Gilbert	362	203	159	4					12	2
Total:	Kandidatenstimmen	2'962	609	2'353	22	1		2	3	206	29
	+ Zusatzstimmen	57	0	57							
	= Parteistimmen	3'019	609	2'410	22	1		2	3	206	29
K'Nr	Kandidaten	Gesamt	UnverWZ	VeränWZ	Junge Liste (JCVP)	CVP Gemeinderatsliste	EVP	FDP Zug - A	FDP Zug - B	FDP Zug - C	GLP
13.01	Leemann Rainer	1'610	203	1'407	5	3	1	286	39	516	16
13.02	Schlumpf Beda	990	203	787	5	2	1	133	22	202	20
13.03	Chapuis Gilbert	362	203	159				41	5	50	4
Total:	Kandidatenstimmen	2'962	609	2'353	10	5	2	460	66	768	40
	+ Zusatzstimmen	57	0	57						57	
	= Parteistimmen	3'019	609	2'410	10	5	2	460	66	825	40

Gesamterneuerungswahl des Nationalrats vom 20. Oktober 2019

Stimmenherkunft inkl. Kumulierungen und Panaschierungen

K'Nr	Kandidaten	Gesamt	UnverWZ	VeränWZ	Junge Grünliberale (JGLP)	SP	SP Zug für Bern	SP 60+	SP Klimaschutz	SP Frauen	SP Männer
13.01	Leemann Rainer	1'610	203	1'407		4	5				1
13.02	Schlumpf Beda	990	203	787	1	4	5	1	1		
13.03	Chapuis Gilbert	362	203	159		2					
Total:	Kandidatenstimmen	2'962	609	2'353	1	10	10	1	1		1
	+ Zusatzstimmen	57	0	57							
	= Parteistimmen	3'019	609	2'410	1	10	10	1	1		1

K'Nr	Kandidaten	Gesamt	UnverWZ	VeränWZ	SP JUSO	SVP	SVP Wirtschaft und Gewerbe	SVP Zukunft	Leer		
13.01	Leemann Rainer	1'610	203	1'407		118	10	4	284		
13.02	Schlumpf Beda	990	203	787		77	9	5	169		
13.03	Chapuis Gilbert	362	203	159		5	2	1	31		
Total:	Kandidatenstimmen	2'962	609	2'353		200	21	10	484		
	+ Zusatzstimmen	57	0	57							
	= Parteistimmen	3'019	609	2'410		200	21	10	484		

WoP=Wahlzettel ohne Parteibezeichnung

Liste: 14 Grünliberale Partei (GLP)											Sitze: 0		
Stimmen haben erhalten		gewählt= *			Total Stimmen			Stimmen aus veränderten Wahlzetteln der einzelnen Listen					
K'Nr	Kandidaten	Gesamt	UnverWZ	VeränWZ	Alternativ e – die Grünen und CSP	Alternativ e – die Grünen und CSP – Urban	Alternativ e – die Grünen und CSP – Landschaft	Alternativ e – die Grünen und CSP – Frauenpo wer	Alternativ e – die Grünen und CSP – Junge Alternativ e	CVP	CVP Frauen Kanton Zug		
14.01	Zweifel Nicole	2'317	853	1'464	49	5	7		2	76	9		
14.02	Huber Stefan W.	1'289	853	436	8	4	2		2	5	3		
14.03	Moebus Sandra	1'756	853	903	28	5	1	2	4	31	1		
Total:	Kandidatenstimmen	5'362	2'559	2'803	85	14	10	2	8	112	13		
	+ Zusatzstimmen	48	0	48									
	= Parteistimmen	5'410	2'559	2'851	85	14	10	2	8	112	13		

K'Nr	Kandidaten	Gesamt	UnverWZ	VeränWZ	Junge Liste (JCVP)	CVP Gemeind eratsliste	EVP	FDP Zug – A	FDP Zug – B	FDP Zug – C	GLP
14.01	Zweifel Nicole	2'317	853	1'464	3	7	2	67	9	18	763
14.02	Huber Stefan W.	1'289	853	436	2	3	1	9		3	232
14.03	Moebus Sandra	1'756	853	903	2	1	1	37	4	4	504
Total:	Kandidatenstimmen	5'362	2'559	2'803	7	11	4	113	13	25	1'499
	+ Zusatzstimmen	48	0	48							48
	= Parteistimmen	5'410	2'559	2'851	7	11	4	113	13	25	1'547

K'Nr	Kandidaten	Gesamt	UnverWZ	VeränWZ	Junge Grünliberale (JGLP)	SP	SP Zug für Bern	SP 60+	SP Klimaschutz	SP Frauen	SP Männer
14.01	Zweifel Nicole	2'317	853	1'464	26	24	12		4	4	4
14.02	Huber Stefan W.	1'289	853	436	9	5			2	2	1
14.03	Moebus Sandra	1'756	853	903	21	8	8		2	3	
Total:	Kandidatenstimmen	5'362	2'559	2'803	56	37	20		8	9	5
	+ Zusatzstimmen	48	0	48							
	= Parteistimmen	5'410	2'559	2'851	56	37	20		8	9	5

Gesamterneuerungswahl des Nationalrats vom 20. Oktober 2019

Stimmenherkunft inkl. Kumulierungen und Panaschierungen

K'Nr	Kandidaten	Gesamt	UnverWZ	VeränWZ	SP JUSO	SVP	SVP Wirtschaft und Gewerbe	SVP Zukunft	Leer		
14.01	Zweifel Nicole	2'317	853	1'464	1	29	1	3	339		
14.02	Huber Stefan W.	1'289	853	436		2		1	140		
14.03	Moebus Sandra	1'756	853	903		11		2	223		
Total:	Kandidatenstimmen	5'362	2'559	2'803	1	42	1	6	702		
	+ Zusatzstimmen	48	0	48							
	= Parteistimmen	5'410	2'559	2'851	1	42	1	6	702		

WoP=Wahlzettel ohne Parteibezeichnung

Liste: 15 Grünliberale Partei (GLP) – Junge Grünliberale (JGLP)											Sitze: 0		
Stimmen haben erhalten		gewählt= *			Total Stimmen			Stimmen aus veränderten Wahlzetteln der einzelnen Listen					
K'Nr	Kandidaten	Gesamt	UnverWZ	VeränWZ	Alternativ e – die Grünen und CSP	Alternativ e – die Grünen und CSP – Urban	Alternativ e – die Grünen und CSP – Landschaft	Alternativ e – die Grünen und CSP – Frauenpo wer	Alternativ e – die Grünen und CSP – Junge Alternativ e	CVP	CVP Frauen Kanton Zug		
15.01	Mächler Alena	372	114	258	22	2	2		4	12	1		
15.02	Iten Klemens	528	114	414	12	6	1		6	22			
15.03	Jacobi Nils	176	114	62	4				1				
Total:	Kandidatenstimmen	1'076	342	734	38	8	3		11	34	1		
	+ Zusatzstimmen	19	0	19									
	= Parteistimmen	1'095	342	753	38	8	3		11	34	1		
K'Nr	Kandidaten	Gesamt	UnverWZ	VeränWZ	Junge Liste (JCVP)	CVP Gemeinderatsliste	EVP	FDP Zug – A	FDP Zug – B	FDP Zug – C	GLP		
15.01	Mächler Alena	372	114	258	1	2		9	2	1	32		
15.02	Iten Klemens	528	114	414	2	1	2	24	5	2	56		
15.03	Jacobi Nils	176	114	62			2		4		3		
Total:	Kandidatenstimmen	1'076	342	734	3	3	4	33	11	3	91		
	+ Zusatzstimmen	19	0	19									
	= Parteistimmen	1'095	342	753	3	3	4	33	11	3	91		
K'Nr	Kandidaten	Gesamt	UnverWZ	VeränWZ	Junge Grünliberale (JGLP)	SP	SP Zug für Bern	SP 60+	SP Klimaschutz	SP Frauen	SP Männer		
15.01	Mächler Alena	372	114	258	80	6	4		1				
15.02	Iten Klemens	528	114	414	131	4	2		1		2		
15.03	Jacobi Nils	176	114	62	18								
Total:	Kandidatenstimmen	1'076	342	734	229	10	6		2		2		
	+ Zusatzstimmen	19	0	19	19								
	= Parteistimmen	1'095	342	753	248	10	6		2		2		
K'Nr	Kandidaten	Gesamt	UnverWZ	VeränWZ	SP JUSO	SVP	SVP Wirtschaft und Gewerbe	SVP Zukunft	Leer				
15.01	Mächler Alena	372	114	258		5	1	5	66				
15.02	Iten Klemens	528	114	414		7		1	127				
15.03	Jacobi Nils	176	114	62		3			27				
Total:	Kandidatenstimmen	1'076	342	734		15	1	6	220				
	+ Zusatzstimmen	19	0	19									
	= Parteistimmen	1'095	342	753		15	1	6	220				

WoP=Wahlzettel ohne Parteibezeichnung

Gesamterneuerungswahl des Nationalrats vom 20. Oktober 2019

Stimmenherkunft inkl. Kumulierungen und Panaschierungen

Liste: 16 SP Kanton Zug					Sitze: 0						
Stimmen haben erhalten		Total Stimmen			Stimmen aus veränderten Wahlzetteln der einzelnen Listen						
K'Nr	Kandidaten	Gesamt	UnverWZ	VeränWZ	Alternativ e – die Grünen und CSP	Alternativ e – die Grünen und CSP – Urban	Alternativ e – die Grünen und CSP – Landschaft	Alternativ e – die Grünen und CSP – Frauenpo wer	Alternativ e – die Grünen und CSP – Junge Alternativ e	CVP	CVP Frauen Kanton Zug
16.01	Bürgi Dellsperger Christina	850	145	705	72	1			3	50	2
16.02	Bertschi Urs	420	145	275	18	1				6	
16.03	Liniger Isabel	770	145	625	62	39	1	2	6	11	2
Total:	Kandidatenstimmen	2'040	435	1'605	152	41	1	2	9	67	4
	+ Zusatzstimmen	25	0	25							
	= Parteistimmen	2'065	435	1'630	152	41	1	2	9	67	4
K'Nr	Kandidaten	Gesamt	UnverWZ	VeränWZ	Junge Liste (JCVP)	CVP Gemeind eratsliste	EVP	FDP Zug – A	FDP Zug – B	FDP Zug – C	GLP
16.01	Bürgi Dellsperger Christina	850	145	705		1	3	18	1	1	9
16.02	Bertschi Urs	420	145	275				4	2	2	10
16.03	Liniger Isabel	770	145	625		2	2	2	1	1	29
Total:	Kandidatenstimmen	2'040	435	1'605		3	5	24	4	4	48
	+ Zusatzstimmen	25	0	25							
	= Parteistimmen	2'065	435	1'630		3	5	24	4	4	48
K'Nr	Kandidaten	Gesamt	UnverWZ	VeränWZ	Junge Grünlibe rale (JGLP)	SP	SP Zug für Bern	SP 60+	SP Klimasch utz	SP Frauen	SP Männer
16.01	Bürgi Dellsperger Christina	850	145	705	1	356	43	1	4	14	3
16.02	Bertschi Urs	420	145	275		134	19	4	2	3	2
16.03	Liniger Isabel	770	145	625	6	181	9	2	12	9	17
Total:	Kandidatenstimmen	2'040	435	1'605	7	671	71	7	18	26	22
	+ Zusatzstimmen	25	0	25		25					
	= Parteistimmen	2'065	435	1'630	7	696	71	7	18	26	22
K'Nr	Kandidaten	Gesamt	UnverWZ	VeränWZ	SP JUSO	SVP	SVP Wirtschaft und Gewerbe	SVP Zukunft	Leer		
16.01	Bürgi Dellsperger Christina	850	145	705	3	8			111		
16.02	Bertschi Urs	420	145	275		4			64		
16.03	Liniger Isabel	770	145	625	4	8		1	216		
Total:	Kandidatenstimmen	2'040	435	1'605	7	20		1	391		
	+ Zusatzstimmen	25	0	25							
	= Parteistimmen	2'065	435	1'630	7	20		1	391		

WoP=Wahlzettel ohne Parteibezeichnung

Liste: 17 SP Kanton Zug – SP Zug für Bern					Sitze: 0						
Stimmen haben erhalten		Total Stimmen			Stimmen aus veränderten Wahlzetteln der einzelnen Listen						
K'Nr	Kandidaten	Gesamt	UnverWZ	VeränWZ	Alternativ e – die Grünen und CSP	Alternativ e – die Grünen und CSP – Urban	Alternativ e – die Grünen und CSP – Landschaft	Alternativ e – die Grünen und CSP – Frauenpo wer	Alternativ e – die Grünen und CSP – Junge Alternativ e	CVP	CVP Frauen Kanton Zug
17.01	Gysel Barbara	2'095	389	1'706	213	19	2	4	10	128	6
17.02	Müller Dolfi	2'022	389	1'633	125	13	1	2	7	148	8
17.03	Spescha Eusebius	507	389	118	11			1	1	5	1
Total:	Kandidatenstimmen	4'624	1'167	3'457	349	32	3	7	18	281	15
	+ Zusatzstimmen	45	0	45							
	= Parteistimmen	4'669	1'167	3'502	349	32	3	7	18	281	15

Gesamterneuerungswahl des Nationalrats vom 20. Oktober 2019

Stimmenherkunft inkl. Kumulierungen und Panaschierungen

K'Nr	Kandidaten	Gesamt	UnverWZ	VeränWZ	Junge Liste (JCVP)	CVP Gemeind eratsliste	EVP	FDP Zug - A	FDP Zug - B	FDP Zug - C	GLP
17.01	Gysel Barbara	2'095	389	1'706		2	2	46	2	2	28
17.02	Müller Dolfi	2'022	389	1'633	2	3	4	49	8	9	56
17.03	Spescha Eusebius	507	389	118	1			3	1		1
Total:	Kandidatenstimmen	4'624	1'167	3'457	3	5	6	98	11	11	85
	+ Zusatzstimmen	45	0	45							
	= Parteistimmen	4'669	1'167	3'502	3	5	6	98	11	11	85
K'Nr	Kandidaten	Gesamt	UnverWZ	VeränWZ	Junge Grünliberale (JGLP)	SP	SP Zug für Bern	SP 60+	SP Klimaschutz	SP Frauen	SP Männer
17.01	Gysel Barbara	2'095	389	1'706	5	225	643	14	3	28	9
17.02	Müller Dolfi	2'022	389	1'633	4	130	515	15	10	5	4
17.03	Spescha Eusebius	507	389	118		9	50	2	1		1
Total:	Kandidatenstimmen	4'624	1'167	3'457	9	364	1'208	31	14	33	14
	+ Zusatzstimmen	45	0	45			45				
	= Parteistimmen	4'669	1'167	3'502	9	364	1'253	31	14	33	14
K'Nr	Kandidaten	Gesamt	UnverWZ	VeränWZ	SP JUSO	SVP	SVP Wirtschaft und Gewerbe	SVP Zukunft	Leer		
17.01	Gysel Barbara	2'095	389	1'706	2	11		1	301		
17.02	Müller Dolfi	2'022	389	1'633	1	52	4		458		
17.03	Spescha Eusebius	507	389	118	5	1			24		
Total:	Kandidatenstimmen	4'624	1'167	3'457	8	64	4	1	783		
	+ Zusatzstimmen	45	0	45							
	= Parteistimmen	4'669	1'167	3'502	8	64	4	1	783		

WoP=Wahlzettel ohne Parteibezeichnung

Liste: 18 SP Kanton Zug – SP 60+											Sitze: 0	
Stimmen haben erhalten		Total Stimmen			Stimmen aus veränderten Wahlzetteln der einzelnen Listen							
K'Nr	Kandidaten	Gesamt	UnverWZ	VeränWZ	Alternative – die Grünen und CSP	Alternative – die Grünen und CSP – Urban	Alternative – die Grünen und CSP – Landschaft	Alternative – die Grünen und CSP – Frauenpower	Alternative – die Grünen und CSP – Junge Alternative	CVP	CVP Frauen Kanton Zug	
18.01	Jans Armin	296	72	224	25	2	1		1	17	2	
18.02	Suter Guido	241	72	169	20	1			1	18	1	
18.03	Iten Beat	251	72	179	15	6	1		2	21	1	
Total:	Kandidatenstimmen	788	216	572	60	9	2		4	56	4	
	+ Zusatzstimmen	7	0	7								
	= Parteistimmen	795	216	579	60	9	2		4	56	4	
K'Nr	Kandidaten	Gesamt	UnverWZ	VeränWZ	Junge Liste (JCVP)	CVP Gemeind eratsliste	EVP	FDP Zug - A	FDP Zug - B	FDP Zug - C	GLP	
18.01	Jans Armin	296	72	224				5		4	8	
18.02	Suter Guido	241	72	169				8			3	
18.03	Iten Beat	251	72	179				6			2	
Total:	Kandidatenstimmen	788	216	572				19		4	13	
	+ Zusatzstimmen	7	0	7								
	= Parteistimmen	795	216	579				19		4	13	

Gesamterneuerungswahl des Nationalrats vom 20. Oktober 2019

Stimmenherkunft inkl. Kumulierungen und Panaschierungen

K'Nr	Kandidaten	Gesamt	UnverWZ	VeränWZ	Junge Grünliberale (JGLP)	SP	SP Zug für Bern	SP 60+	SP Klimaschutz	SP Frauen	SP Männer
18.01	Jans Armin	296	72	224		19	17	49	2	2	1
18.02	Suter Guido	241	72	169		14	1	44		1	1
18.03	Iten Beat	251	72	179	2	24	9	18	2	1	
Total:	Kandidatenstimmen	788	216	572	2	57	27	111	4	4	2
	+ Zusatzstimmen	7	0	7				7			
	= Parteistimmen	795	216	579	2	57	27	118	4	4	2

K'Nr	Kandidaten	Gesamt	UnverWZ	VeränWZ	SP JUSO	SVP	SVP Wirtschaft und Gewerbe	SVP Zukunft	Leer		
18.01	Jans Armin	296	72	224	2	5			62		
18.02	Suter Guido	241	72	169	2	6			48		
18.03	Iten Beat	251	72	179		9		1	59		
Total:	Kandidatenstimmen	788	216	572	4	20		1	169		
	+ Zusatzstimmen	7	0	7							
	= Parteistimmen	795	216	579	4	20		1	169		

WoP=Wahlzettel ohne Parteibezeichnung

Liste: 19 SP Kanton Zug – SP Klimaschutz											Sitze: 0	
Stimmen haben erhalten		Total Stimmen			Stimmen aus veränderten Wahlzetteln der einzelnen Listen							
K'Nr	Kandidaten	Gesamt	UnverWZ	VeränWZ	Alternativ e – die Grünen und CSP	Alternativ e – die Grünen und CSP – Urban	Alternativ e – die Grünen und CSP – Landschaft	Alternativ e – die Grünen und CSP – Frauenpower	Alternativ e – die Grünen und CSP – Junge Alternativ e	CVP	CVP Frauen Kanton Zug	
19.01	Peter Jérôme	284	100	184	27	3		1	9	1		
19.02	Freimann Fabian	241	100	141	13	2			1	7	1	
19.03	Ranger Oliver	197	100	97	9	1		1	1	5	1	
Total:	Kandidatenstimmen	722	300	422	49	6		2	11	13	2	
	+ Zusatzstimmen	11	0	11								
	= Parteistimmen	733	300	433	49	6		2	11	13	2	

K'Nr	Kandidaten	Gesamt	UnverWZ	VeränWZ	Junge Liste (JCVP)	CVP Gemeinde ratsliste	EVP	FDP Zug – A	FDP Zug – B	FDP Zug – C	GLP
19.01	Peter Jérôme	284	100	184				4	2	1	3
19.02	Freimann Fabian	241	100	141	1			2			8
19.03	Ranger Oliver	197	100	97				4		1	3
Total:	Kandidatenstimmen	722	300	422	1			10	2	2	14
	+ Zusatzstimmen	11	0	11							
	= Parteistimmen	733	300	433	1			10	2	2	14

K'Nr	Kandidaten	Gesamt	UnverWZ	VeränWZ	Junge Grünliberale (JGLP)	SP	SP Zug für Bern	SP 60+	SP Klimaschutz	SP Frauen	SP Männer
19.01	Peter Jérôme	284	100	184	2	12	5		51	1	1
19.02	Freimann Fabian	241	100	141	2	12	3		46	1	
19.03	Ranger Oliver	197	100	97	2	6	5	1	24	1	1
Total:	Kandidatenstimmen	722	300	422	6	30	13	1	121	3	2
	+ Zusatzstimmen	11	0	11					11		
	= Parteistimmen	733	300	433	6	30	13	1	132	3	2

Gesamterneuerungswahl des Nationalrats vom 20. Oktober 2019

Stimmenherkunft inkl. Kumulierungen und Panaschierungen

K'Nr	Kandidaten	Gesamt	UnverWZ	VeränWZ	SP JUSO	SVP	SVP Wirtschaft und Gewerbe	SVP Zukunft	Leer
19.01	Peter Jérôme	284	100	184	1				60
19.02	Freimann Fabian	241	100	141	2	1	1		38
19.03	Ranger Oliver	197	100	97		3	1		27
Total:	Kandidatenstimmen	722	300	422	3	4	2		125
	+ Zusatzstimmen	11	0	11					
	= Parteistimmen	733	300	433	3	4	2		125

WoP=Wahlzettel ohne Parteibezeichnung

Liste: 20 SP Kanton Zug – SP Frauen											Sitze: 0		
Stimmen haben erhalten		gewählt= *			Total Stimmen			Stimmen aus veränderten Wahlzetteln der einzelnen Listen					
K'Nr	Kandidaten	Gesamt	UnverWZ	VeränWZ	Alternativ e – die Grünen und CSP	Alternativ e – die Grünen und CSP – Urban	Alternativ e – die Grünen und CSP – Landschaft	Alternativ e – die Grünen und CSP – Frauenpo wer	Alternativ e – die Grünen und CSP – Junge Alternativ e	CVP	CVP Frauen Kanton Zug		
20.01	Hutter Simone	420	142	278	37	3	3			20	2		
20.02	Köpfli Virginia	251	142	109	5	1	1	1	2				
20.03	Simeon-Dubach Jeannette	223	142	81	4			1		2			
Total:	Kandidatenstimmen	894	426	468	46	4	4	2	2	22	2		
	+ Zusatzstimmen	6	0	6									
	= Parteistimmen	900	426	474	46	4	4	2	2	22	2		
K'Nr	Kandidaten	Gesamt	UnverWZ	VeränWZ	Junge Liste (JCVP)	CVP Gemeinderatsliste	EVP	FDP Zug – A	FDP Zug – B	FDP Zug – C	GLP		
20.01	Hutter Simone	420	142	278		1		6	1		3		
20.02	Köpfli Virginia	251	142	109	2						2		
20.03	Simeon-Dubach Jeannette	223	142	81		2		2			1		
Total:	Kandidatenstimmen	894	426	468	2	3		8	1		6		
	+ Zusatzstimmen	6	0	6									
	= Parteistimmen	900	426	474	2	3		8	1		6		
K'Nr	Kandidaten	Gesamt	UnverWZ	VeränWZ	Junge Grünliberale (JGLP)	SP	SP Zug für Bern	SP 60+	SP Klimaschutz	SP Frauen	SP Männer		
20.01	Hutter Simone	420	142	278		24	13	1	7	80	7		
20.02	Köpfli Virginia	251	142	109	2	18	2		1	44	2		
20.03	Simeon-Dubach Jeannette	223	142	81		11	4	4	1	23			
Total:	Kandidatenstimmen	894	426	468	2	53	19	5	9	147	9		
	+ Zusatzstimmen	6	0	6						6			
	= Parteistimmen	900	426	474	2	53	19	5	9	153	9		
K'Nr	Kandidaten	Gesamt	UnverWZ	VeränWZ	SP JUSO	SVP	SVP Wirtschaft und Gewerbe	SVP Zukunft	Leer				
20.01	Hutter Simone	420	142	278	1	5	1	2	61				
20.02	Köpfli Virginia	251	142	109	3				23				
20.03	Simeon-Dubach Jeannette	223	142	81		1			25				
Total:	Kandidatenstimmen	894	426	468	4	6	1	2	109				
	+ Zusatzstimmen	6	0	6									
	= Parteistimmen	900	426	474	4	6	1	2	109				

WoP=Wahlzettel ohne Parteibezeichnung

Gesamterneuerungswahl des Nationalrats vom 20. Oktober 2019

Stimmenherkunft inkl. Kumulierungen und Panaschierungen

Liste: 21 SP Kanton Zug – SP Männer												Sitze: 0
Stimmen haben erhalten		Total Stimmen			Stimmen aus veränderten Wahlzetteln der einzelnen Listen							
K'Nr	Kandidaten	Gesamt	UnverWZ	VeränWZ	Alternativ e – die Grünen und CSP	Alternativ e – die Grünen und CSP – Urban	Alternativ e – die Grünen und CSP – Landscha ft	Alternativ e – die Grünen und CSP – Frauenpo wer	Alternativ e – die Grünen und CSP – Junge Alternativ e	CVP	CVP Frauen Kanton Zug	
21.01	Gössi Alois	368	92	276	23	10			1	17	2	
21.02	Sivaganesan Rupan	504	92	412	52	7	3	1	4	14	4	
21.03	Hegglin Christian	402	92	310	21	3	2	2	2	5	3	
Total: Kandidatenstimmen		1'274	276	998	96	20	5	3	7	36	9	
+ Zusatzstimmen		22	0	22								
= Parteistimmen		1'296	276	1'020	96	20	5	3	7	36	9	
K'Nr	Kandidaten	Gesamt	UnverWZ	VeränWZ	Junge Liste (JCVP)	CVP Gemeind eratsliste	EVP	FDP Zug – A	FDP Zug – B	FDP Zug – C	GLP	
21.01	Gössi Alois	368	92	276			2	1	2	1	19	
21.02	Sivaganesan Rupan	504	92	412	1		2	6	1	2	10	
21.03	Hegglin Christian	402	92	310	3	1		4	2	4	3	
Total: Kandidatenstimmen		1'274	276	998	4	1	4	11	5	7	32	
+ Zusatzstimmen		22	0	22								
= Parteistimmen		1'296	276	1'020	4	1	4	11	5	7	32	
K'Nr	Kandidaten	Gesamt	UnverWZ	VeränWZ	Junge Grünlibe rale (JGLP)	SP	SP Zug für Bern	SP 60+	SP Klimasch utz	SP Frauen	SP Männer	
21.01	Gössi Alois	368	92	276	3	39	6	3		4	54	
21.02	Sivaganesan Rupan	504	92	412		43	51		5	4	72	
21.03	Hegglin Christian	402	92	310		39	11		6	2	80	
Total: Kandidatenstimmen		1'274	276	998	3	121	68	3	11	10	206	
+ Zusatzstimmen		22	0	22							22	
= Parteistimmen		1'296	276	1'020	3	121	68	3	11	10	228	
K'Nr	Kandidaten	Gesamt	UnverWZ	VeränWZ	SP JUSO	SVP	SVP Wirtschaf t und Gewerbe	SVP Zukunft	Leer			
21.01	Gössi Alois	368	92	276		4			85			
21.02	Sivaganesan Rupan	504	92	412	5	9			116			
21.03	Hegglin Christian	402	92	310	1	5			111			
Total: Kandidatenstimmen		1'274	276	998	6	18			312			
+ Zusatzstimmen		22	0	22								
= Parteistimmen		1'296	276	1'020	6	18			312			

WoP=Wahlzettel ohne Parteibezeichnung

Liste: 22 SP Kanton Zug – SP JUSO												Sitze: 0
Stimmen haben erhalten		Total Stimmen			Stimmen aus veränderten Wahlzetteln der einzelnen Listen							
K'Nr	Kandidaten	Gesamt	UnverWZ	VeränWZ	Alternativ e – die Grünen und CSP	Alternativ e – die Grünen und CSP – Urban	Alternativ e – die Grünen und CSP – Landscha ft	Alternativ e – die Grünen und CSP – Frauenpo wer	Alternativ e – die Grünen und CSP – Junge Alternativ e	CVP	CVP Frauen Kanton Zug	
22.01	Spescha Anna	247	63	184	26	3		3	5	1		
22.02	Yener Ronahi	141	63	78	6		1		4			
22.03	Zouhir Sofia	131	63	68	10	2	1		3	2		
Total: Kandidatenstimmen		519	189	330	42	5	2	3	12	3		
+ Zusatzstimmen		5	0	5								
= Parteistimmen		524	189	335	42	5	2	3	12	3		

Gesamterneuerungswahl des Nationalrats vom 20. Oktober 2019

Stimmenherkunft inkl. Kumulierungen und Panaschierungen

K'Nr	Kandidaten	Gesamt	UnverWZ	VeränWZ	Junge Liste (JCVP)	CVP Gemeinderatsliste	EVP	FDP Zug - A	FDP Zug - B	FDP Zug - C	GLP
22.01	Spescha Anna	247	63	184			2	2			1
22.02	Yener Ronahi	141	63	78	1				1		
22.03	Zouhir Sofia	131	63	68			1		1	1	2
Total:	Kandidatenstimmen	519	189	330	1		3	2	2	1	3
	+ Zusatzstimmen	5	0	5							
	= Parteistimmen	524	189	335	1		3	2	2	1	3
K'Nr	Kandidaten	Gesamt	UnverWZ	VeränWZ	Junge Grünliberale (JGLP)	SP	SP Zug für Bern	SP 60+	SP Klimaschutz	SP Frauen	SP Männer
22.01	Spescha Anna	247	63	184	1	32	15	3	4	8	3
22.02	Yener Ronahi	141	63	78	2	6	1			2	
22.03	Zouhir Sofia	131	63	68		8	4		1	1	1
Total:	Kandidatenstimmen	519	189	330	3	46	20	3	5	11	4
	+ Zusatzstimmen	5	0	5							
	= Parteistimmen	524	189	335	3	46	20	3	5	11	4
K'Nr	Kandidaten	Gesamt	UnverWZ	VeränWZ	SP JUSO	SVP	SVP Wirtschaft und Gewerbe	SVP Zukunft	Leer		
22.01	Spescha Anna	247	63	184	26				49		
22.02	Yener Ronahi	141	63	78	18	1			35		
22.03	Zouhir Sofia	131	63	68	10				20		
Total:	Kandidatenstimmen	519	189	330	54	1			104		
	+ Zusatzstimmen	5	0	5	5						
	= Parteistimmen	524	189	335	59	1			104		

WoP=Wahlzettel ohne Parteibezeichnung

Liste: 23 SVP Schweizerische Volkspartei

Sitze: 1

Stimmen haben erhalten		Total Stimmen			Stimmen aus veränderten Wahlzetteln der einzelnen Listen						
K'Nr	Kandidaten	Gesamt	UnverWZ	VeränWZ	Alternative - die Grünen und CSP	Alternative - die Grünen und CSP - Urban	Alternative - die Grünen und CSP - Landschaft	Alternative - die Grünen und CSP - Frauenpower	Alternative - die Grünen und CSP - Junge Alternative	CVP	CVP Frauen Kanton Zug
23.01	Aeschi Thomas *	15'359	3'356	12'003	49	4	4	2	5	1'096	14
23.02	Werner Thomas	6'031	3'356	2'675	6	2			3	122	1
23.03	Wenzin Widmer Brigitte	4'260	3'356	904	5	1			1	51	4
Total:	Kandidatenstimmen	25'650	10'068	15'582	60	7	4	2	9	1'269	19
	+ Zusatzstimmen	854	0	854							
	= Parteistimmen	26'504	10'068	16'436	60	7	4	2	9	1'269	19
K'Nr	Kandidaten	Gesamt	UnverWZ	VeränWZ	Junge Liste (JCVP)	CVP Gemeinderatsliste	EVP	FDP Zug - A	FDP Zug - B	FDP Zug - C	GLP
23.01	Aeschi Thomas *	15'359	3'356	12'003	4	19	15	538	104	79	33
23.02	Werner Thomas	6'031	3'356	2'675	4	2	5	62	19	13	12
23.03	Wenzin Widmer Brigitte	4'260	3'356	904	2	1	4	11	4		3
Total:	Kandidatenstimmen	25'650	10'068	15'582	10	22	24	611	127	92	48
	+ Zusatzstimmen	854	0	854							
	= Parteistimmen	26'504	10'068	16'436	10	22	24	611	127	92	48

Gesamterneuerungswahl des Nationalrats vom 20. Oktober 2019

Stimmenherkunft inkl. Kumulierungen und Panaschierungen

K'Nr	Kandidaten	Gesamt	UnverWZ	VeränWZ	Junge Grünliberale (JGLP)	SP	SP Zug für Bern	SP 60+	SP Klimaschutz	SP Frauen	SP Männer
23.01	Aeschi Thomas *	15'359	3'356	12'003	4	15	9	1	1	2	1
23.02	Werner Thomas	6'031	3'356	2'675	2	4	5				
23.03	Wenzin Widmer Brigitte	4'260	3'356	904		1	1			2	
Total:	Kandidatenstimmen	25'650	10'068	15'582	6	20	15	1	1	4	1
	+ Zusatzstimmen	854	0	854							
	= Parteistimmen	26'504	10'068	16'436	6	20	15	1	1	4	1

K'Nr	Kandidaten	Gesamt	UnverWZ	VeränWZ	SP JUSO	SVP	SVP Wirtschaft und Gewerbe	SVP Zukunft	Leer		
23.01	Aeschi Thomas *	15'359	3'356	12'003	3	7'967	121	56	1'857		
23.02	Werner Thomas	6'031	3'356	2'675		2'059	15	20	319		
23.03	Wenzin Widmer Brigitte	4'260	3'356	904		694	8	11	100		
Total:	Kandidatenstimmen	25'650	10'068	15'582	3	10'720	144	87	2'276		
	+ Zusatzstimmen	854	0	854		854					
	= Parteistimmen	26'504	10'068	16'436	3	11'574	144	87	2'276		

WoP=Wahlzettel ohne Parteibezeichnung

Liste: 24 SVP – Wirtschaft und Gewerbe											Sitze: 0		
Stimmen haben erhalten		gewählt= *			Total Stimmen			Stimmen aus veränderten Wahlzetteln der einzelnen Listen					
K'Nr	Kandidaten	Gesamt	UnverWZ	VeränWZ	Alternativ e – die Grünen und CSP	Alternativ e – die Grünen und CSP – Urban	Alternativ e – die Grünen und CSP – Landschaft	Alternativ e – die Grünen und CSP – Frauenpower	Alternativ e – die Grünen und CSP – Junge Alternativ e	CVP	CVP Frauen Kanton Zug		
24.01	Risi Adrian	2'372	252	2'120	6					106	6		
24.02	Illi Jeffrey	369	252	117						2			
24.03	Dubach Thomas	511	252	259						2	1		
Total:	Kandidatenstimmen	3'252	756	2'496	6					110	7		
	+ Zusatzstimmen	47	0	47									
	= Parteistimmen	3'299	756	2'543	6					110	7		

K'Nr	Kandidaten	Gesamt	UnverWZ	VeränWZ	Junge Liste (JCVP)	CVP Gemeinderatsliste	EVP	FDP Zug – A	FDP Zug – B	FDP Zug – C	GLP
24.01	Risi Adrian	2'372	252	2'120		4		108	23	17	14
24.02	Illi Jeffrey	369	252	117			1	2	1	2	1
24.03	Dubach Thomas	511	252	259	1			2		1	
Total:	Kandidatenstimmen	3'252	756	2'496	1	4	1	112	24	20	15
	+ Zusatzstimmen	47	0	47							
	= Parteistimmen	3'299	756	2'543	1	4	1	112	24	20	15

K'Nr	Kandidaten	Gesamt	UnverWZ	VeränWZ	Junge Grünliberale (JGLP)	SP	SP Zug für Bern	SP 60+	SP Klimaschutz	SP Frauen	SP Männer
24.01	Risi Adrian	2'372	252	2'120		2	5	2	1		
24.02	Illi Jeffrey	369	252	117							
24.03	Dubach Thomas	511	252	259						1	
Total:	Kandidatenstimmen	3'252	756	2'496		2	5	2	1	1	
	+ Zusatzstimmen	47	0	47							
	= Parteistimmen	3'299	756	2'543		2	5	2	1	1	

Gesamterneuerungswahl des Nationalrats vom 20. Oktober 2019

Stimmenherkunft inkl. Kumulierungen und Panaschierungen

K'Nr	Kandidaten	Gesamt	UnverWZ	VeränWZ	SP JUSO	SVP	SVP Wirtschaft und Gewerbe	SVP Zukunft	Leer		
24.01	Risi Adrian	2'372	252	2'120		1'087	294	14	431		
24.02	Illi Jeffrey	369	252	117		35	38	3	32		
24.03	Dubach Thomas	511	252	259		92	99	5	55		
Total:	Kandidatenstimmen	3'252	756	2'496		1'214	431	22	518		
	+ Zusatzstimmen	47	0	47			47				
	= Parteistimmen	3'299	756	2'543		1'214	478	22	518		

WoP=Wahlzettel ohne Parteibezeichnung

Liste: 25 SVP – Zukunft												Sitze: 0			
Stimmen haben erhalten		gewählt= *			Total Stimmen			Stimmen aus veränderten Wahlzetteln der einzelnen Listen							
K'Nr	Kandidaten	Gesamt	UnverWZ	VeränWZ	Alternativ e – die Grünen und CSP	Alternativ e – die Grünen und CSP – Urban	Alternativ e – die Grünen und CSP – Landschaft	Alternativ e – die Grünen und CSP – Frauenpo wer	Alternativ e – die Grünen und CSP – Junge Alternativ e	CVP	CVP Frauen Kanton Zug				
25.01	Germann Jennifer	346	120	226	2							2			
25.02	Trlin Niko	392	120	272				2				4	1		
25.03	Schuler Martin	720	120	600	3							35			
Total:	Kandidatenstimmen	1'458	360	1'098	5			2				41	1		
	+ Zusatzstimmen	10	0	10											
	= Parteistimmen	1'468	360	1'108	5			2				41	1		
K'Nr	Kandidaten	Gesamt	UnverWZ	VeränWZ	Junge Liste (JCVP)	CVP Gemeinderatsliste	EVP	FDP Zug – A	FDP Zug – B	FDP Zug – C	GLP				
25.01	Germann Jennifer	346	120	226					4	1	1				
25.02	Trlin Niko	392	120	272	1	2		5	5	1	1				
25.03	Schuler Martin	720	120	600		1	3	6	2	6					
Total:	Kandidatenstimmen	1'458	360	1'098	1	3	3	15	8	8	1				
	+ Zusatzstimmen	10	0	10											
	= Parteistimmen	1'468	360	1'108	1	3	3	15	8	8	1				
K'Nr	Kandidaten	Gesamt	UnverWZ	VeränWZ	Junge Grünliberale (JGLP)	SP	SP Zug für Bern	SP 60+	SP Klimaschutz	SP Frauen	SP Männer				
25.01	Germann Jennifer	346	120	226		2									
25.02	Trlin Niko	392	120	272		1									1
25.03	Schuler Martin	720	120	600		2									
Total:	Kandidatenstimmen	1'458	360	1'098		5									1
	+ Zusatzstimmen	10	0	10											
	= Parteistimmen	1'468	360	1'108		5									1
K'Nr	Kandidaten	Gesamt	UnverWZ	VeränWZ	SP JUSO	SVP	SVP Wirtschaft und Gewerbe	SVP Zukunft	Leer						
25.01	Germann Jennifer	346	120	226		111	5	47	51						
25.02	Trlin Niko	392	120	272		111	4	73	60						
25.03	Schuler Martin	720	120	600		349	13	61	119						
Total:	Kandidatenstimmen	1'458	360	1'098		571	22	181	230						
	+ Zusatzstimmen	10	0	10				10							
	= Parteistimmen	1'468	360	1'108		571	22	191	230						

WoP=Wahlzettel ohne Parteibezeichnung

Liste: 99 Leere Liste	
Leere Stimmen aus WZ ohne Parteibezeichnung	358

Protokoll der Gesamterneuerungswahl des Nationalrats vom 20. Oktober 2019

Bezeichnung / Name	gewählt=*	Total	Zug	Oberägeri	Unterägeri	Menzingen	Baar	Cham	Hünenberg	Steinhausen	Risch	Walchwil	Neuheim
Stimmberechtigte		77'470	17'388	3'781	5'603	3'141	14'590	10'415	6'040	6'309	6'645	2'118	1'440
Stimmrechtsausweise		40'763	9'605	2'189	3'065	1'777	7'353	5'124	3'396	3'157	3'007	1'297	793
Wahlzettel eingegangen		40'374	9'480	2'175	3'013	1'748	7'337	5'054	3'392	3'133	2'983	1'273	786
Wahlzettel leer		34	0	0	5	2	12	4	0	5	0	2	4
Wahlzettel ungültig		1'050	272	70	89	47	214	108	76	66	66	21	21
Wahlzettel gültig		39'290	9'208	2'105	2'919	1'699	7'111	4'942	3'316	3'062	2'917	1'250	761
Stimmbeteiligung %		52.1	54.5	57.5	53.8	55.7	50.3	48.5	56.2	49.7	44.9	60.1	54.6
Liste 01: Alternative – die Grünen und CSP - Sitze: 1													
01.01 Weichelt-Picard Manuela *		6'292	1'693	194	418	294	1'164	839	539	592	327	124	108
01.02 Lustenberger Andreas		5'730	1'564	142	268	198	1'536	711	422	385	309	105	90
01.03 Straub-Müller Vroni		3'929	1'511	108	195	150	639	466	249	290	188	71	62
Zusatzstimmen		184	66	6	6	13	35	13	12	17	11	5	0
Total Parteistimmen		16'135	4'834	450	887	655	3'374	2'029	1'222	1'284	835	305	260
Liste 02: Alternative – die Grünen und CSP – Urban - Sitze: 0													
02.01 Zimmermann Gibson Tabea		1'448	506	41	69	42	189	239	107	122	100	18	15
02.02 Odermatt Anastas		587	121	13	16	13	66	67	44	200	37	5	5
02.03 Vuichard Stéphanie		955	265	32	56	32	155	147	81	97	61	17	12
Zusatzstimmen		10	1	1	0	0	2	3	1	1	1	0	0
Total Parteistimmen		3'000	893	87	141	87	412	456	233	420	199	40	32
Liste 03: Alternative – die Grünen und CSP – Landschaft - Sitze: 0													
03.01 Hofer-Kühne Rita		488	48	14	25	16	46	70	197	24	36	4	8
03.02 Gubser Trix		242	24	12	72	10	24	34	35	12	12	0	7
03.03 Iten Paul		208	15	75	36	4	16	18	19	9	9	0	7
Zusatzstimmen		10	1	2	2	0	1	0	4	0	0	0	0
Total Parteistimmen		948	88	103	135	30	87	122	255	45	57	4	22
Liste 04: Alternative – die Grünen und CSP – Frauenpower - Sitze: 0													
04.01 Haas Esther		277	50	4	8	3	31	116	15	23	20	3	4
04.02 Fähndrich Rosemarie		135	28	2	4	4	23	24	10	24	12	2	2
04.03 Hahin Tekla		130	33	3	6	1	21	24	9	19	12	2	0
Zusatzstimmen		0	0	0	0	0	0	0	0	0	0	0	0
Total Parteistimmen		542	111	9	18	8	75	164	34	66	44	7	6

Protokoll der Gesamterneuerungswahl des Nationalrats vom 20. Oktober 2019

Bezeichnung / Name	gewählt=*	Total	Zug	Oberägeri	Unterägeri	Menzingen	Baar	Cham	Hünenberg	Steinhausen	Risch	Walchwil	Neuheim
Liste 05: Alternative – die Grünen und CSP – Junge Alternative - Sitze: 0													
05.01 Willimann Michèle		691	181	16	43	14	101	94	47	110	66	11	8
05.02 Franzini Luzian		821	198	21	37	21	87	102	74	58	202	14	7
05.03 Küng Julia Jana		443	153	16	24	11	58	41	45	40	46	4	5
Zusatzstimmen		17	6	0	0	0	1	3	0	3	4	0	0
Total Parteistimmen		1'972	538	53	104	46	247	240	166	211	318	29	20
Liste 06: Christlichdemokratische Volkspartei Kanton Zug (CVP) - Sitze: 1													
06.01 Pfister Gerhard	*	13'872	2'634	1'180	1'154	800	2'280	1'700	1'283	1'094	951	491	305
06.02 Dittli Laura		4'852	593	904	696	343	588	422	376	331	318	181	100
06.03 Balmer Kurt		2'341	332	188	183	104	282	254	211	188	449	103	47
Zusatzstimmen		361	62	33	28	14	55	49	24	44	34	9	9
Total Parteistimmen		21'426	3'621	2'305	2'061	1'261	3'205	2'425	1'894	1'657	1'752	784	461
Liste 07: Christlichdemokratische Volkspartei Kanton Zug (CVP) – CVP Frauen Kanton Zug - Sitze: 0													
07.01 Roschi Fabienne		307	86	11	8	16	64	36	38	15	23	7	3
07.02 Leemann Manuela		2'093	747	57	88	67	362	234	173	171	118	50	26
07.03 Arnold-Herrmann Mirjam		477	103	12	14	16	141	53	52	26	40	11	9
Zusatzstimmen		40	15	0	3	0	7	4	0	5	3	3	0
Total Parteistimmen		2'917	951	80	113	99	574	327	263	217	184	71	38
Liste 08: Christlichdemokratische Volkspartei Kanton Zug (CVP) – Junge Liste (JCVP) - Sitze: 0													
08.01 Bühlmann Olivia		666	123	14	50	20	214	51	50	61	45	31	7
08.02 Niederberger Peter		298	95	10	19	13	39	43	20	22	28	5	4
08.03 Mösch Lynn		436	46	11	18	13	37	173	67	28	26	6	11
Zusatzstimmen		29	13	0	0	0	6	9	1	0	0	0	0
Total Parteistimmen		1'429	277	35	87	46	296	276	138	111	99	42	22
Liste 09: Christlichdemokratische Volkspartei Kanton Zug (CVP) – Gemeinderatsliste - Sitze: 0													
09.01 Blättler-Müller Christine		554	54	7	12	14	55	297	60	22	24	7	2
09.02 Andermatt Pirmin		1'137	115	16	35	38	616	114	67	67	29	15	25
09.03 Menzi Isabelle		461	61	13	17	159	70	54	16	23	30	7	11
Zusatzstimmen		22	4	0	0	1	8	1	1	3	2	0	2
Total Parteistimmen		2'174	234	36	64	212	749	466	144	115	85	29	40

Protokoll der Gesamterneuerungswahl des Nationalrats vom 20. Oktober 2019

Bezeichnung / Name	gewählt=*	Total	Zug	Oberägeri	Unterägeri	Menzingen	Baar	Cham	Hünenberg	Steinhausen	Risch	Walchwil	Neuheim
Liste 10: Evangelische Volkspartei (EVP) - Sitze: 0													
10.01 Bürki Mathias		395	74	45	33	27	59	54	35	35	27	4	2
10.02 Wüthrich Eveline-Liliane		316	54	30	35	16	48	46	22	27	28	5	5
10.03 Tanner Christoph		241	44	25	20	14	37	32	14	22	27	3	3
Zusatzstimmen		12	3	3	1	1	0	0	2	1	1	0	0
Total Parteistimmen		964	175	103	89	58	144	132	73	85	83	12	10
Liste 11: FDP Zug – A - Sitze: 0													
11.01 Umbach Karen		4'704	1'662	209	247	85	772	490	391	357	288	120	83
11.02 Mollet Patrick		3'024	1'028	112	129	91	447	326	263	184	222	170	52
11.03 Benninger Claudia		1'962	496	47	71	32	294	251	354	160	161	63	33
Zusatzstimmen		229	72	6	20	5	36	13	9	38	10	13	7
Total Parteistimmen		9'919	3'258	374	467	213	1'549	1'080	1'017	739	681	366	175
Liste 12: FDP Zug – B - Sitze: 0													
12.01 Hodel Sussi		2'088	404	204	383	109	379	202	117	107	108	43	32
12.02 Schmid Cédric		972	260	39	82	54	169	110	77	47	75	39	20
12.03 Brun Gian		1'130	201	45	76	31	199	171	229	47	76	32	23
Zusatzstimmen		119	23	7	30	6	11	4	11	7	7	5	8
Total Parteistimmen		4'309	888	295	571	200	758	487	434	208	266	119	83
Liste 13: FDP Zug – C - Sitze: 0													
13.01 Leemann Rainer		1'610	615	38	73	31	275	166	130	142	93	27	20
13.02 Schlumpf Beda		990	150	24	31	27	175	121	69	279	78	23	13
13.03 Chapuis Gilbert		362	123	3	13	5	60	42	24	50	25	9	8
Zusatzstimmen		57	26	0	4	1	4	5	4	5	1	1	6
Total Parteistimmen		3'019	914	65	121	64	514	334	227	476	197	60	47
Liste 14: Grünliberale Partei (GLP) - Sitze: 0													
14.01 Zweifel Nicole		2'317	624	64	120	50	399	347	239	177	190	68	39
14.02 Huber Stefan W.		1'289	339	27	60	34	244	163	109	120	117	50	26
14.03 Moebus Sandra		1'756	425	50	87	41	304	253	202	143	167	56	28
Zusatzstimmen		48	13	5	4	0	5	5	3	7	4	2	0
Total Parteistimmen		5'410	1'401	146	271	125	952	768	553	447	478	176	93

Protokoll der Gesamterneuerungswahl des Nationalrats vom 20. Oktober 2019

Bezeichnung / Name	gewählt=*	Total	Zug	Oberägeri	Unterägeri	Menzingen	Baar	Cham	Hünenberg	Steinhausen	Risch	Walchwil	Neuheim
Liste 15: Grünliberale Partei (GLP) – Junge Grünliberale (JGLP) - Sitze: 0													
15.01 Mächler Alena		372	71	11	25	23	91	40	37	33	26	7	8
15.02 Iten Klemens		528	76	35	146	19	77	60	36	19	32	11	17
15.03 Jacobi Nils		176	29	4	21	12	21	21	26	15	20	4	3
Zusatzstimmen		19	4	0	3	0	1	6	2	2	0	0	1
Total Parteistimmen		1'095	180	50	195	54	190	127	101	69	78	22	29
Liste 16: SP Kanton Zug - Sitze: 0													
16.01 Bürgi Dellsperger Christina		850	271	15	50	22	137	132	62	51	81	25	4
16.02 Bertschi Urs		420	151	11	17	6	75	57	29	31	32	7	4
16.03 Liniger Isabel		770	193	12	38	27	216	113	47	52	55	11	6
Zusatzstimmen		25	10	0	0	0	8	1	1	1	4	0	0
Total Parteistimmen		2'065	625	38	105	55	436	303	139	135	172	43	14
Liste 17: SP Kanton Zug – SP Zug für Bern - Sitze: 0													
17.01 Gysel Barbara		2'095	737	42	111	50	393	287	158	150	99	37	31
17.02 Müller Dolfi		2'022	790	32	120	45	353	236	124	144	108	40	30
17.03 Spescha Eusebius		507	205	7	17	11	92	65	23	43	24	10	10
Zusatzstimmen		45	14	1	0	0	2	3	2	19	0	0	4
Total Parteistimmen		4'669	1'746	82	248	106	840	591	307	356	231	87	75
Liste 18: SP Kanton Zug – SP 60+ - Sitze: 0													
18.01 Jans Armin		296	97	6	17	6	47	52	11	24	21	14	1
18.02 Suter Guido		241	34	4	8	1	21	23	10	11	6	121	2
18.03 Iten Beat		251	37	14	109	2	26	23	8	8	7	13	4
Zusatzstimmen		7	0	1	1	0	3	0	0	0	0	2	0
Total Parteistimmen		795	168	25	135	9	97	98	29	43	34	150	7
Liste 19: SP Kanton Zug – SP Klimaschutz - Sitze: 0													
19.01 Peter Jérôme		284	115	8	14	7	36	43	15	19	21	3	3
19.02 Freimann Fabian		241	46	6	7	8	39	70	21	18	18	2	6
19.03 Ranger Oliver		197	56	4	7	8	37	35	15	13	16	2	4
Zusatzstimmen		11	5	0	0	2	1	3	0	0	0	0	0
Total Parteistimmen		733	222	18	28	25	113	151	51	50	55	7	13

Protokoll der Gesamterneuerungswahl des Nationalrats vom 20. Oktober 2019

Bezeichnung / Name	gewählt=*	Total	Zug	Oberägeri	Unterägeri	Menzingen	Baar	Cham	Hünenberg	Steinhausen	Risch	Walchwil	Neuheim
Liste 20: SP Kanton Zug – SP Frauen - Sitze: 0													
20.01 Hutter Simone		420	93	14	21	10	109	57	38	35	25	11	7
20.02 Köppli Virginia		251	45	6	13	1	42	37	59	26	12	7	3
20.03 Simeon-Dubach Jeannette		223	55	6	9	3	46	29	20	10	15	27	3
Zusatzstimmen		6	3	0	0	0	0	3	0	0	0	0	0
Total Parteistimmen		900	196	26	43	14	197	126	117	71	52	45	13
Liste 21: SP Kanton Zug – SP Männer - Sitze: 0													
21.01 Gössi Alois		368	81	13	12	11	116	49	17	27	28	7	7
21.02 Sivaganesan Rupan		504	181	7	19	16	129	58	24	33	30	3	4
21.03 Hegglin Christian		402	117	6	22	6	86	63	26	37	25	6	8
Zusatzstimmen		22	9	0	1	1	4	3	1	2	0	0	1
Total Parteistimmen		1'296	388	26	54	34	335	173	68	99	83	16	20
Liste 22: SP Kanton Zug – SP JUSO - Sitze: 0													
22.01 Spescha Anna		247	79	7	19	6	51	41	15	19	6	1	3
22.02 Yener Ronahi		141	38	2	10	2	43	24	4	9	6	1	2
22.03 Zouhir Sofia		131	41	4	14	2	23	20	2	10	9	4	2
Zusatzstimmen		5	3	0	0	0	1	0	0	0	1	0	0
Total Parteistimmen		524	161	13	43	10	118	85	21	38	22	6	7
Liste 23: SVP Schweizerische Volkspartei - Sitze: 1													
23.01 Aeschi Thomas *		15'359	2'787	909	1'226	815	3'184	1'799	1'209	1'080	1'260	685	405
23.02 Werner Thomas		6'031	994	497	808	323	1'002	712	385	391	546	240	133
23.03 Wenzin Widmer Brigitte		4'260	765	230	351	259	695	628	340	310	419	159	104
Zusatzstimmen		854	140	31	49	39	241	84	62	65	78	44	21
Total Parteistimmen		26'504	4'686	1'667	2'434	1'436	5'122	3'223	1'996	1'846	2'303	1'128	663
Liste 24: SVP – Wirtschaft und Gewerbe - Sitze: 0													
24.01 Risi Adrian		2'372	538	114	155	82	460	291	206	184	179	85	78
24.02 Illi Jeffrey		369	69	14	34	16	51	57	44	15	45	17	7
24.03 Dubach Thomas		511	131	17	35	26	61	70	45	33	61	18	14
Zusatzstimmen		47	8	1	8	0	8	9	0	6	3	3	1
Total Parteistimmen		3'299	746	146	232	124	580	427	295	238	288	123	100

Protokoll der Gesamterneuerungswahl des Nationalrats vom 20. Oktober 2019

Bezeichnung / Name	gewählt=*	Total	Zug	Oberägeri	Unterägeri	Menzingen	Baar	Cham	Hünenberg	Steinhausen	Risch	Walchwil	Neuheim
Liste 25: SVP – Zukunft - Sitze: 0													
25.01 Germann Jennifer		346	66	14	19	15	94	43	30	28	21	10	6
25.02 Trlin Niko		392	101	18	17	23	67	57	27	35	32	11	4
25.03 Schuler Martin		720	88	44	50	70	131	70	90	44	74	42	17
Zusatzstimmen		10	1	1	1	0	0	1	0	5	1	0	0
Total Parteistimmen		1'468	256	77	87	108	292	171	147	112	128	63	27
Wahlzettel ohne Parteibezeichnung													
Leere Stimmen		358	67	6	24	18	77	45	24	48	27	16	6